



REKU

vertrieb gmbh

Ersatzteile & Zubehör

Spielplatz-Ausstattung 2024



Kategorie	Seite	Kategorie	Seite
Schaukelsitze	3	Sand- & Wasserspiele	42
Schaukelreifen	6	PE-Rutschen	45
Ringschaukeln	8	Metall-Rutschen	47
Schaukelzubehör	10	GFK-Rutschen	49
Schaukelgehänge	15	Röhrenrutschen & Kriechtunnel	51
Pfostenschuhe	19	Seilzubehör	53
Wippenzubehör	21	Pfostenkappen	55
Wipptiere & Zubehör	24	Schraubenkappen	57
Griffe	26	Distanzstücke	58
Klettergriffe	27	HDPE-Platten	60
Klettern & Turnen	28	Bodenbelag & Fallschutz	62
Balancieren	32	Diverse Anbauteile	63
Ballspiele	33	Abfallbehälter	65
Seilbahn	36	Hülsenmuttern (Tx)	66
Karussells	39	Prüfkörper (EN)	67



Typ 1



Typ 1A



Typ 1B



Typ 2



Typ 2A



Typ 3



Typ KA



Typ JU

Bez.	Form	L x B x H	Gewicht	Schwarz	Rot	Blau	Grün	€/Stk.
Typ 1	flach	430 x 170 x 30 mm	ca. 2 kg	100200	100201	100202	100203	39,-
Typ 1A	flach	480 x 170 x 30 mm	ca. 2 kg	104100	104101	104102	104103	40,-
Typ 1B	rund	480 x 170 x 40 mm	ca. 3 kg	100010	100011	100012	100013	33,-
Typ 2	flach	430 x 230 x 30 mm	ca. 3 kg	100100	100101	104102	104103	64,-
Typ 2A	flach	465 x 250 x 30 mm	ca. 3 kg	104200	104201	104202	104203	66,-
Typ 3	rund	450 x 155 x 40 mm	ca. 3 kg	100000	100001	100002	100003	28,-
Typ KA	flach	460 x 150 x 30 mm	ca. 1,5 kg	201955				68,-
Typ JU	flach	530 x 150 x 30 mm	ca. 2 kg	200500				76,-

* ohne Kette

Alle Preise sind freibleibend, ab Werk und verstehen sich zuzüglich Frachtkosten und MwSt.

Kleinkinderschaukelsitz FY

Aus EPDM-Gummi, mit U-Haken-Kettenbefestigung,
 Abmessungen: B 43 x L 31 x H 25 cm, Farbe: Schwarz/ Blau



Art.-Nr.	Ausführung	€/Stk.
201700	Ohne Ketten	95,-
201705	Mit 6 mm verzinkten Ketten (Länge 1,70 m)	132,-
201710	Mit 6 mm Edelstahlketten (Länge 1,70 m)	151,-

Kleinkinderschaukelsitz RI

Aus EPDM-Gummi, mit M8 Bolzen zur Kettenbefestigung,
 Edelstahlkette zum Öffnen und Schließen.
 Abmessung: B 42 x L 30 x H 20 cm, Farbe: Schwarz/Blau



Art.-Nr.	Ausführung	€/Stk.
201850	Ohne Ketten	205,-
201860	Mit 4 Stück verzinkten M8 Ringmuttern	215,-
201870	Mit 6 mm verzinkter Kette (Länge 1,70 m)	229,-

Kleinkinderschaukelsitz RO

Aus EPDM-Gummi, mit J-Haken Kettenbefestigung,
 Abmessungen: B 40 x L 32 x H 23 cm, Farbe: Schwarz/Blau



Art.-Nr.	Ausführung	€/Stk.
201780.JH	Ohne Ketten	118,-
201790.JH	Mit 6 mm verzinkten Ketten (Länge 1,70m)	143,-
201795.JH	Mit 6 mm Edelstahlketten (Länge 1,70m)	173,-

Kleinkinderschaukelsitz WA

Aus EPDM-Gummi, mit J-Haken Kettenbefestigung,
 Abmessungen: B 43 x L 33 x H 26 cm, Farbe: Schwarz/Blau/Rot



Art.-Nr.	Ausführung	€/Stk.
201800.JH	Ohne Ketten	181,-
201900.JH	Mit 6 mm verzinkten Ketten (Länge 1,70m)	206,-
201802.JH	Mit 6 mm Edelstahlketten (Länge 1,70m)	239,-

Inklusionsschaukelsitz CO

Dank extra hoher Rückenlehne speziell für Menschen mit
 Behinderung sehr gut geeignet. Aus EPDM-Gummi, mit J-Haken
 zur Kettenbefestigung, vorne mit Edelstahlkette zum Öffnen und
 Schließen. Abmessungen: B 42 x L 30 x H 40 cm, Farbe: Schwarz/Blau



Art.-Nr.	Ausführung	€/Stk.
201750	Ohne Ketten	426,-
201760	Mit 6 mm verzinkter Kette (Länge 1,70m)	461,-

Alle Preise sind freibleibend, ab Werk und verstehen sich zuzüglich Frachtkosten und MwSt.

Inklusionsschaukelsitz mit Anschnallgurt

Schaukelsitz für größere Kinder, die nicht auf einem normalen Schaukelsitz schaukeln können. Aus PE, inkl. Aufhängekette für die Montage an einem 2,50 m Kopfbalken. Mit Anschnallgurt.

Abmessungen: B 54 x T 74 x H 94 cm, Max. Belastbarkeit: 120 kg.



Art.-Nr.	Ausführung	€/Stk.
203331	Ohne Ketten	1.144,-

Inklusionsschaukelsitz mit Sicherungsbügel

Schaukelsitz für größere Kinder, die nicht auf einem normalen Schaukelsitz schaukeln können. Aus PE, inkl. Aufhängekette für die Montage an einem 2,50 m Kopfbalken. Mit Sicherungsbügel.

Abmessungen: B 54 x T 74 x H 94 cm, Max. Belastbarkeit: 120 kg.



Art.-Nr.	Ausführung	€/Stk.
203332	Ohne Ketten	1.313,-

Inklusionsschaukelsitz Mini m. Sicherungsbügel

Schaukelsitz für kleinere Kinder, die nicht auf einem normalen Schaukelsitz schaukeln können. Aus PE, inkl. Aufhängekette für die Montage an einem 2,50 m Kopfbalken. Mit Sicherungsbügel.

Abmessungen: B 46 x T 55 x H 72 cm, Max. Belastbarkeit: 80 kg.



Art.-Nr.	Ausführung	€/Stk.
203333	Ohne Ketten	1.017,-

Seil-Schaukelsessel mit Rückenlehne

Stabiler Schaukelsitz aus mit Seil umwickeltem Stahlrohrrahmen. Sitzfläche und Rückenlehne aus Seilnetz mit Maschenweite 10 x 10 cm mit Stahlseele. Inkl. Aufhängeseilen.

Abmessungen: B 910 x T 1.210 x H 660 cm, Max. Aufhängehöhe: 3,00 m.



Art.-Nr.	Ausführung	€/Stk.
203333	Ohne Ketten	2.051,-

Alle Preise sind freibleibend, ab Werk und verstehen sich zuzüglich Frachtkosten und MwSt.

Eltern-Kind-Schaukelgestell

Schaukelrahmen aus Edelstahl. Ausgestattet mit einem Schaukelsitz Typ 2A und dem Kleinkinderschaukelsitz WA. Inkl. Ø 6 mm Edelstahlkette zur Montage an einem 2,50 m Kopfbalken (ohne Schaukelgehänge, wir empfehlen das Kardangelenke). TÜV zertifiziert nach EN 1176.



Art.-Nr.	Ausführung	€/Stk.
201300	Abmessungen H x B x L : 115 x 70 x 90 cm	1.530,-

Gummirohr Schaukelsitz MI

Dickwandiges, weiches Gummirohr (Ø 130 mm) mit innenliegendem Edelstahlrohr. Länge Einsitzer: 50 cm, Länge Zweisitzer: 100 cm



Bez.	Schwarz	€/Stk.	Rot	Blau	Grün	€/Stk.
Einsitzer	100300	84,-	100301	100302	100303	103,-
Zweisitzer	100310	111,-	100311	100312	100313	137,-



* ohne Kette

Schaukelriemensitz

Art.-Nr.	Ausführung	€/Stk.
103100	Abmessungen ca. 530 x 150 x 20 mm	45,-



Pendelsitz

Pendelsitz aus Gummi, Ø 255 mm, H 125 mm, mit Kettenhalter und 2 m Kette mit Gummi-Schlauchüberzug

Art.-Nr.	Ausführung	€/Stk.
201615	verzinkt (Kette & Halter)	103,-
201617	Edelstahl (Kette & Halter)	186,-
201616	Sitzteller, Ø 255 mm, H 125 mm	58,-



Schaukelreifen

Schaukelsitz mit PKW-Reifen

Art.-Nr.	Ausführung	€/Stk.
Mit PAK-freiem Naturreifen mit Textileinlage		
200602	Ohne Ketten	213,-
200603	Mit 2 Stk. 6 mm verz. Kette, Länge 2 m	256,-



Alle Preise sind freibleibend, ab Werk und verstehen sich zuzüglich Frachtkosten und MwSt.

Halber PKW-Schaukelreifen

Halber PKW-Reifen, Ø 60 cm mit Textileinlage, mit Halterung aus verz. Rohr mit 4 Stk. M8 Gewindebolzen zur Kettenbefestigung.

Art.-Nr.	Ausführung	€/Stk.
200610	Ohne Ketten	130,-
200612	Mit 2 Stk. 6 mm verz. Kette, Länge 2 m	160,-



Halber PKW-Schaukelreifen mit Bodenplatte

Halber PKW-Reifen, Ø 60 cm mit Textileinlage, mit Halterung aus verzinktem Rohr mit 4 Stk. M8 Gewindebolzen zur Kettenbefestigung. Mit Bodenplatte.

Art.-Nr.	Ausführung	€/Stk.
200625	Ohne Ketten	203,-
200627	Mit 2 Stk. 6 mm verz. Kette, Länge 2 m	246,-



Ganzer PKW-Schaukelreifen

Art.-Nr.	Ausführung	€/Stk.
Mit PAK freiem Naturreifen mit Textileinlage		
200607	Ohne Ketten	194,-
200608	Mit 2 Stk. 6 mm verz. Kette, Länge 2 m	222,-



Doppel-Schaukelreifen

Neuer PKW-Reifen, Ø 60 cm mit 4 x M8 Bolzen zur Befestigung von Ketten mit Ringmuttern. Mit unterhalb montiertem kleineren Reifen (Ø 27 cm) zum Draufstellen oder als Fußablage.

Art.-Nr.	Ausführung	€/Stk.
200618	Ohne Ketten	254,-
200619	Mit 2 Stk. 6 mm verz. Kette, Länge 2 m	280,-



PKW-Neureifen

Neuer PKW-Reifen mit Textileinlage, Ø 60 cm. Zur Herstellung von Schaukelreifen, Wippendämpfern, Abgrenzungen uvm.

Art.-Nr.	Ausführung	€/Stk.
200609	nur Reifen (ohne Halterung und Gewindebolzen)	147,-



Alle Preise sind freibleibend, ab Werk und verstehen sich zuzüglich Frachtkosten und MwSt.

Halber LKW-Schaukelreifen mit Bodenplatte

Halber LKW-Reifen mit Textileinlage. Halterung aus verzinktem Rohr mit 4 M8 Gewindebolzen zur Kettenbefestigung. Reifendurchmesser ca. 110 cm.

Art.-Nr.	Ausführung	€/Stk.
200615	ohne Ketten	957,-
200617	mit 4 Stk. 6 mm verz. Kette, Länge 2 m	957,-
200617.kompl	mit 2 Stk. 6 mm verz. Kette, Länge 2 m (für Zweipunktaufhängung)	946,-
200616	mit Bodenplatte aus Aluminium	900,-




Ringschaukeln

Ringschaukel, Klassik

Gruppenschaukel für mehrere Kinder. Mit Seil umwickelter Stahlring, mit Netz aus Seil mit Stahleinlage. Aufhängung: 4 x 1,30 m Seil verpresst und verlängert mit 70 cm Kette. Für 2,50 m Montagehöhe.

Art.-Nr.	Ausführung	€/Stk.
203200	Ø 950 mm	924,-
203300	Ø 1.200 mm	1.099,-



Ringschaukel, Ocho

Gruppenschaukel für mehrere Kinder. Achteckige Form. Mit Seil umwickelter Stahlring, mit Netz aus Seil mit Stahleinlage. Aufhängung: 4 x 1,30 m Seil verpresst und verlängert mit 70 cm Kette. Für 2,50 m Montagehöhe.

Art.-Nr.	Ausführung	€/Stk.
203350	Ø 1.000 mm	885,-
203351	Ø 1.200 mm	1.052,-
203352	Ø 1.400 mm	1.535,-
203355	Oval 1.000 x 1.300 mm	1.052,-



NEU

Ringschaukel, Biggie

Gruppenschaukel für mehrere Kinder. Mit extra dicker Seilumantelung. Mit Seil umwickelter Stahlring, mit Netz aus Seil mit Stahleinlage. Aufhängung: 4 x 1,30 m Seil verpresst und verlängert mit 70 cm Kette. Für 2,50 m Montagehöhe. Standardfarbe: Schwarz. Andere Farben auf Anfrage lieferbar!

Art.-Nr.	Ausführung	€/Stk.
203308	Ø 1.200 mm	1.677,-



NEU

Alle Preise sind freibleibend, ab Werk und verstehen sich zuzüglich Frachtkosten und MwSt.

Ringschaukel, Lamelle

Gruppenschaukel für mehrere Kinder. Mit Seil umwickelter Stahlring, mit Netz aus Kunststofflamellen, je 2 Stück verbunden und verlängert mit 70 cm Kette. Für 2,50 m Montagehöhe.

Art.-Nr.	Ausführung	€/Stk.
203310	Ø 1.200 mm	1.601,-
203210	Ø 950 mm	1.272,-
203314	mit Ketten durchzogen, Ø 1.200 mm	1.417,-
203212	mit Ketten durchzogen, Ø 950 mm	1.174,-



Ringschaukel Ø 950 mm

Gruppenschaukel für mehrere Kinder. Mit Gummi beschichteter Stahlring mit patentierter Gummilippe zur Stoßdämpfung (HCI-Test nur 60G Aufschlagswert). Gummierung lieferbar in **Blau** oder **Schwarz**. Mit drei Füllungen lieferbar: geschlossen, mit Kettennetz oder mit Seilnetz. Inklusive 2 m v-förmiger Kettenaufhängung für 2,50 m Montagehöhe.

Art.-Nr.	Ausführung	€/Stk.
Mit Edelstahlkettennetz und Edelstahlschaukelketten		
203220	Ringfarbe Schwarz	1.130,-
203221	Ringfarbe Blau	1.095,-
Mit Seilnetz und verzinkten Schaukelketten		
203230	Ringfarbe Schwarz	982,-
203231	Ringfarbe Blau	1.012,-
Mit Gummi-Bodenplatten und verzinkten Schaukelketten		
203240	Ringfarbe Schwarz	1.154,-
203241	Ringfarbe Blau	1.183,-



Ringschaukel PE

Ringschaukel aus PE, Ø 1200 mm. Mit stoßdämpfender Gummilippe, inklusive 2 m Kettenaufhängung aus Edelstahl. Zertifiziert n. EN-1176.

Art.-Nr.	Ausführung	€/Stk.
203250		2.128,-



Alle Preise sind freibleibend, ab Werk und verstehen sich zuzüglich Frachtkosten und MwSt.

Schaukelgestell, Design

aus Metallrohr. Standpfosten feuerverzinkt, Kopfbalken blau pulverbeschichtet, Abmessungen: 2,13 x 1,95 x 2,27 m zum Einbetonieren. Kopfbalken inklusive zwei Schaukel-Gehängen 200635.115L. (Ohne Schaukelsitz und Kette)

NEU


Art.-Nr.	Ausführung	€/Stk.
201422	Zum Einbetonieren	1.421,-

Schaukelgestell, Design; Doppelschaukel

aus Metallrohr. Standpfosten feuerverzinkt, Kopfbalken blau pulverbeschichtet, Abmessungen: 3,33 x 1,95 x 2,27m zum Einbetonieren. Kopfbalken inklusive vier Schaukel-Gehängen 200635.115L. (Ohne Schaukelsitz und Kette)

NEU


Art.-Nr.	Ausführung	€/Stk.
201420	Zum Einbetonieren	1.520,-

Schaukelgestell, Design; Ringschaukel

aus Metallrohr. Standpfosten feuerverzinkt, Kopfbalken blau pulverbeschichtet, Abmessungen: 3,33 x 1,95 x 2,27m zum Einbetonieren. Kopfbalken inklusive vier Schaukel-Gehängen 200635.115L. (Ohne Schaukelsitz und Kette)

NEU


Art.-Nr.	Ausführung	€/Stk.
201421	Zum Einbetonieren	1.520,-

Schaukelgestell, Modular

Stabile Ausführung aus verzinktem Stahlrohr. Basis mit zwei montierten Schaukelgehängen, optionale Ausleger mit einem montierten Schaukel-Gehänge. Ohne Schaukelsitz und Seil. Innenabstand Pfosten: 2 m, Länge Kopfbalken: 3 m. Gesamtlänge Pfosten 3 m, Max. Aufhängehöhe für Schaukelsitze 1,80 m.

Art.-Nr.	Ausführung	€/Stk.
201400	Schaukelgestell, Basis	591,-
201410	Ausleger 1,5 m inkl. Schaukelgehänge	176,-



Alle Preise sind freibleibend, ab Werk und verstehen sich zuzüglich Frachtkosten und MwSt.

Schaukel-Kopfbalken (Stahl)

Stabile Ausführung aus verzinktem Vierkantrrohr 100 x 100 x 4 mm. Einschub für 4 Holzpfosten 90 x 90 oder 91 x 91 mm. Mit montierten Schaukelgehängen. Ohne Schaukelsitze, Pfosten und Bodenanker.

Art.-Nr.	Ausführung	€/Stk.
201401	Ausführung für Doppelschaukel (inklusive 4 Stück montierten Standard-Schaukel-Gehängen)	437,-
201402	Ausführung für Ø 120 cm Ringschaukel (inklusive 2 Stück montierten Kardangelen-Komplettssets)	542,-



Schaukelketten

Zur Aufhängung von Schaukelsitzen, Y-Form, mit 2 Spezialmuttern mit verengtem Auge, Öffnungsmaße gemäß EN-1176 unter 8 mm.



Ausführung	Feuerverzinkt	€/Stk.	Edelstahl V2A	€/Stk.	V4A	€/Stk.
Ø 5 mm, Länge 2,00 m	202058	15,-	202055	32,-		
Ø 6 mm, Länge 2,00 m	202004	18,-	202010	42,-	202064	68,-
Ø 6 mm, Länge 2,50 m	202017	27,-	202001	54,-	202065	79,-
Ø 6 mm, Länge 3,00 m	202016	30,-				
Ø 6 mm, Länge 4,00 m	202039	39,-	202012	82,-		

Endloskette, Meterware

Gemäß EN 1176

Ausführung	Feuerverzinkt	€/Stk.	Edelstahl V2A	€/Stk.	V4A	€/Stk.
Ø 5 mm	202067	6,00	202053	9,70		
Ø 6 mm	202000	9,10	202032	18,00	202066	34,90



Rollstuhlfahrschaukel

Komplettes Schaukelgestell inklusive Korb aus Stahl. Der Korb ist über die seitlich aufklappbare und stoßgedämpfte Rampe mit dem Rollstuhl zu befahren und kann durch Ziehen an den Seilen selbstständig zum Schaukeln gebracht werden. (Stoßdämpfung verhindert zu starkes Pendeln). TÜV-Zertifiziert nach EN 1176. Abmessungen ca. B 270 x T 194 x H 227 cm.

HINWEIS:

Im öffentlichen Bereich ist die Schaukel nur unter Aufsicht zu benutzen. Ist keine Aufsicht zugegen, ist das Gerät gegen Benutzung zu sichern.

Art.-Nr.	Ausführung	€/Stk.
201450	Zum Aufschrauben auf festen Untergrund	8.147,-
201455	Zum Einbetonieren	8.147,-



Alle Preise sind freibleibend, ab Werk und verstehen sich zuzüglich Frachtkosten und MwSt.

Kettenklemmschutz

Art.-Nr.	Ausführung	€/Stk.
202000-13	Kunststoff, mit Metallstift	5,00



Kettenhalter für Schaukelsitze

Art.-Nr.	Ausführung	€/Stk.
Mit Messingbuchse und Schäkel		
200640	Für Typ 1 & Typ 1A	9,10
200641	Für Typ 2 & Typ 2A	9,10
200642	Für Typ JU & Typ 3	9,10
Ohne Messingbuchse		
200640.1	Für Typ 1 & Typ 1A	9,10
200641.1	Für Typ 2 & Typ 2A	9,10
200642.1	Für Typ JU & Typ 3	9,10
200640.WAABE	Für Typ WA	9,10



Absprungsicherung

Art.-Nr.	Ausführung	€/Stk.
200639	Zur Befestigung an Ketten, damit die Kinder nicht von der Schaukel springen.	55,50



Kettenhalter für Pendelsitz

Wird benötigt, um eine Kette am Pendelsitz zu befestigen!

Art.-Nr.	Ausführung	€/Stk.
201603	verzinkt	11,10
201607	Edelstahl	13,30



Gummischlauch-Überzug

Art.-Nr.	Ausführung	€/lfm.
201606	Schwarz, für 5-7 mm Ketten, Meterware	11,10
203210.1	Gelb, für 6-8 mm Ketten	19,00



Alle Preise sind freibleibend, ab Werk und verstehen sich zuzüglich Frachtkosten und MwSt.

Seilaufhängung für Schaukelsitze

Standardlänge 2 m. Aus 16 mm Seil mit Stahleinlage mit Y-Abspreizung, 2 Stück M8 Ringmuttern und oben mit 10 cm Ø 6 mm verzinkter Kette zur Aufhängung. Ohne Schaukelsitz. Weitere Längen, Farben & Ausführungen auf Anfrage.

Art.-Nr.	Ausführung	€/Stk.
240300	Standard, naturfarben	85,-



Schäkel mit Inbus-Schraube & Sicherungsmutter

Ausführung	Feuerverzinkt	€/Stk.	Edelstahl V2A	€/Stk.
Ø 5 mm			200721	5,80
Ø 6 mm (Minischäkel)	200722	2,50	200723	3,10
Ø 6 mm	200725-A	2,60	200726-A	3,30
Ø 8 mm	200727-B	2,90	200727-A	4,20
Ø 10 mm	200728	7,40	200724	12,10
* Ø 10 mm ohne Schraube und Mutter				



Kettenschraubglied

Ausführung	Feuerverzinkt	€/Stk.	Edelstahl V2A	€/Stk.
Ø 5 mm	202000-02	6,70	202000-04	7,70
Ø 6 mm	202000-01	6,70	202000-03	8,90
Ø 8 mm	202000-05	9,10	202000-06	11,50



Kettenotglied

(zum Verbinden von Ketten)

Art.-Nr.	Ausführung	€/Stk.
202000-11	Ø 6 mm feuerverzinkt, zum Biegen	2,90
202000-12	Ø 6 mm Edelstahl, zum Schlagen	5,50



Drehwirbel, Edelstahl

Art.-Nr.	Ausführung	€/Stk.
200710	Ø 6 mm, mit 2 Gabeln	9,10
200712	Ø 8 mm, mit 2 Gabeln	20,30
200715	Ø 6 mm, mit Gabel und Öse	9,10



Alle Preise sind freibleibend, ab Werk und verstehen sich zuzüglich Frachtkosten und MwSt.

Ringmuttern

Art.-Nr.	Ausführung	€/Stk.
200730	Verzinkt, M8, verengtes Auge	2,50
200731	Verzinkt, M8, offenes Auge	2,50
200735	Edelstahl, M8, verengtes Auge	4,00
200733	Edelstahl, M8, offenes Auge	9,90



Schweißringe, Edelstahl

Art.-Nr.	Ausführung	€/Stk.
200703	Ø 5 x 14 mm / 24 mm	4,00
200700	Ø 6 x 16 mm / 28 mm	4,50
200800	Ø 6 x 18 mm / 30 mm	6,30
200702	Ø 6 x 20 mm / 32 mm	6,50
200701	Ø 6 x 22 mm / 34 mm	6,90



Schrumpfschlauch

Art.-Nr.	Ausführung	€/lfm.
201608	Zieht sich beim Erhitzen zusammen. Verwendbar als Überzug für Ketten. Passend für Ketten von Ø 5-7 mm. Farben: Schwarz Blau Rot Grün Orange Magenta .	10,50



Gummischlauch

Art.-Nr.	Ausführung	€/Stk.
201606	Schwarz, mit Textileinlage. Sehr robuster Schlauch. Verwendbar als Überzug für Ketten. Passend für Ketten von Ø 5-7 mm.	11,10



Knicksicherer Spezialschlauch

Art.-Nr.	Ausführung	€/lfm
201605	Transparent, mit Stahleinlage, knicksicher und druckresistent. Wandstärke 4 mm, Ø 33 mm	18,70



Alle Preise sind freibleibend, ab Werk und verstehen sich zuzüglich Frachtkosten und MwSt.

Schaukel-Gehänge 01

Art.-Nr.	Ausführung	€/Stk.
200636	Aus Edelstahl, gestanzt und geschweißt, mit Drehwirbel und mit M12 x 200 Befestigungsbolzen, kugelgelagert, für Ø 5 & 6 mm Ketten.	27,-



Schaukel-Gehänge 07

Art.-Nr.	Ausführung	€/Stk.
200635	Aus Edelstahl, gestanzt und geschweißt, ohne Drehwirbel und mit M12 x 200 Befestigungsbolzen, kugelgelagert, für Ø 5 & 6 mm Ketten.	23,-



Schaukel-Gehänge 08

Art.-Nr.	Ausführung	€/Stk.
200635.15	Aus Edelstahl, gestanzt und geschweißt, mit Drehwirbel und mit Flansch für Kantholz z. Anschrauben, kugelgelagert, für Ø 5 & 6 mm Ketten.	24,-



Schaukel-Gehänge 17

Art.-Nr.	Ausführung	€/Stk.
200635.25	Aus Edelstahl, gestanzt und geschweißt, mit Drehwirbel und mit Flansch für Rundholz zum Anschrauben, kugelgelagert, für Ø 5 & 6 mm Ketten	24,-



Schaukel-Gehänge Guss, Standard

Aus Edelstahl, mit Drehwirbel und Nylongleitlager. Inkl. M8 Bolzen mit Sicherungsmutter im Drehwirbel. Passend für Ketten von Ø 5 bis 8 mm.

Art.-Nr.	Ausführung	€/Stk.
200636.591	M 12 x 135 mm	27,-
200636.590	M 12 x 165 mm	27,-
200636.592	M 12 x 185 mm	28,-
200636.594	M 12 x 220 mm	28,-
200635.515	Mit Flansch (für Rund- und Kantholz)	25,-



Alle Preise sind freibleibend, ab Werk und verstehen sich zuzüglich Frachtkosten und MwSt.

Schaukel-Gehänge, Guss, Standard

Aus Guss, mit Drehwirbel. Inklusive M8-Bolzen mit Sicherungsmutter im Drehwirbel. Passend für Ketten von Ø 5 bis 8 mm.

Art.-Nr.	Ausführung	€/Stk.
Edelstahlguss mit Nylongleitlager		
200636.91	M 12 x 135 mm	35,-
200636.90	M 12 x 165 mm	35,-
200636.92	M 12 x 185 mm	36,-
200636.94	M 12 x 220 mm	36,-
200635.115	Mit Flansch für Kantholz	33,-
200635.125	Mit Flansch Rundholz	34,-
Edelstahlguss mit Nadellager in der Nylonbuchse		
200636.91	M 12 x 135 mm	35,-
200636.90	M 12 x 165 mm	35,-
200636.92	M 12 x 185 mm	36,-
200636.94	M 12 x 220 mm	36,-
200635.115	Mit Flansch für Kantholz	33,-
200635.125	Mit Flansch Rundholz	34,-
Grauguss, feuerverzinkt, mit Nylongleitlager		
200636.001	M 14 x 135 mm	21,-
200636.002	M 14 x 165 mm	22,-
200636.003	M 14 x 185 mm	22,-
200636.004	M 14 x 220 mm	22,-



Kardangelen, Guss, mit Flansch

Wie Kardangelen Guss mit Bolzen (200636.500), jedoch Flanschplatte (130 x 30 mm) mit daran befestigter Öse zur Befestigung der Fangkette.

Art.-Nr.	Ausführung	€/Stk.
200636.580	Standard mit Nylonbuchse und darin Nadellager	76,-



Alle Preise sind freibleibend, ab Werk und verstehen sich zuzüglich Frachtkosten und MwSt.

Kardangeln, Guss, mit Flansch + Kette

Komplettsset bestehend aus Kardangeln, Guss, mit Flansch STANDARD (Art. 200636.580), 30 cm verzinkter 6 mm Sicherungskette sowie 2 Stück verzinkten 6 mm Schäkeln.

Art.-Nr.	Ausführung	€/Stk.
200636.560	Komplettsset inklusive Fangkette	99,-



Kardangeln, Guss mit Bolzen

Massive Ausführung aus Guss, mit 220 mm Befestigungsbolzen, Unterlegscheibe und Sicherungsmutter, mit Drehwirbel und Nylongleitlager mit darin eingearbeitetem Nadellager. Inklusive M8 Bolzen für Sicherungsmutter im Drehwirbel. Passend für Ketten von Ø 5 bis 8 mm. Für die Aufhängung von Ringschaukeln, Hängematten uvm.

Art.-Nr.	Ausführung	€/Stk.
Standard Edelstahlguss		
200636.500	M16 Bolzen, mit Nylonbuchse und darin Nadellager	82,-
Heavy Duty, Edelstahlguss		
200636.502	M20 Bolzen, mit Hochleistungskugellagern aus Edelstahl	84,-
Basic, Grauguss, feuerverzinkt		
200636.503	M20 Bolzen, Hochleistungskugellagern aus Edelstahl	58,-



Sicherungsbolzen für Kardangeln

Kettenhalter für die Aufnahme von der, bei der Montage vom Ringschaukeln vorgeschriebenen, Fangkette. Aus Edelstahlguss, passend für 5 & 6 mm Ketten. Mit M12 x 220 mm Befestigungsbolzen, Unterlegscheibe und Sicherungsmutter sowie M8 Inbus Senkkopfschraube und Sicherungsmutter.

Art.-Nr.	Ausführung	€/Stk.
200636.550	Ohne Kette	31,-



Kardangeln, Guss, mit Bolzen

Komplettsset bestehend aus 1 Stück Kardangeln, Guss mit Bolzen (200636.500) und 1 Stück Sicherungsbolzen (200636.550) sowie 30cm verzinkter 6 mm Sicherungskette und 1 Stück verzinktem Schäkel.

Art.-Nr.	Ausführung	€/Stk.
200636.565	Komplettsset inklusive Sicherungsbolzen	115,-



Alle Preise sind freibleibend, ab Werk und verstehen sich zuzüglich Frachtkosten und MwSt.

Kardangeln aus U-Profil

Kardangeln aus U-Profil, mit angeschweißtem Schäkel als Kettenaufnahme, inklusive Sicherungskette. Mit Kugellagern.

Art.-Nr.	Ausführung	€/Stk.
200636.85	Edelstahl	104,-
200636.80	verzinkt	75,-



Schaukelachse

Komplett kugelgelagerte Achse. Wird statt einfacher Schaukelgehänge verwendet. Für gleichmäßigeres Schaukeln, da sich beide Ketten identisch bewegen. Aus Edelstahl mit 2 Stück M12 x 200 mm Gewindestangen.

Art.-Nr.	Ausführung	€/Stk.
200637-825	Länge 825 mm	224,-
200637-120	Länge 1200 mm	257,-



Schaukelgehänge mit Schelle

Aus Edelstahl, gestanzt und geschweißt, mit Drehwirbel, kugelgelagert, für 5 & 6 mm Ketten. Für den öffentlichen Bereich. Sonderanfertigungen möglich!

Art.-Nr.	Ausführung	€/Stk.
200637.005	Für Ø 140 mm Rundholz	36,-
200637.006	Für Kantholz 110 x 110 mm	45,-



Schaukelgehänge zum Anschweißen

Aus Edelstahl, gestanzt und geschweißt, kugelgelagert, für 5&6 mm Ketten. Inkl. Gehäuse aber ohne Befestigungsbolzen. Zum Anschweißen für den öffentlichen Bereich.

Art.-Nr.	Ausführung	€/Stk.
200635.ob	ohne Drehwirbel	19,-
200636.ob	mit Drehwirbel	21,-



Schaukelgehänge, Guss, zum Anschweißen

Massive Ausführung aus Guss. Inkl. Gehäuse aber ohne Befestigungsbolzen. Mit M12 Innengewinde.

Art.-Nr.	Ausführung	€/Stk.
200636.91OB	Extra massiv, mit Nylonlager	27,-
200636.391OB	Extra massiv, mit Nadellager	29,-
200636.595	Standard, mit Nylonlager	22,-



Alle Preise sind freibleibend, ab Werk und verstehen sich zuzüglich Frachtkosten und MwSt.

Hängemattenhalter

Art.-Nr.	Ausführung	€/Stk.
200636.700	Mit drehbarer M16 Ringmutter, verzinkt, mit M16 x 180 mm Gewindebolzen, Unterlegscheibe und Mutter. Extra Robuste Konstruktion.	44,-



Schwerlast-Kreuzkugelgelenk für Einpunktschaukeln

Aus Edelstahl, matt. Schaukelt in alle Richtungen und ist um 360 Grad drehbar. Mit Sicherungskette und 4 Ösen zur Kettenaufnahme. Das stabilste Kreuzgelenk am Markt.

Art.-Nr.	Ausführung	€/Stk.
200570	mit angewinkelter Montageschiene	325,-
200571	mit gerader Montageschiene	325,-



Pfostenschuhe

Pfostenschuh für Kantholz, extra stabil, Länge 1.000 mm

Art.-Nr.	Ausführung	€/Stk.
208160	Extra stabiler Pfostenschuh aus 4 mm starkem Material, feuerverzinkt, mit 4 versetzt angeordneten Vierkant-löchern 18 x 18 mm zum Durchbolzen mit M16 Schlossschrauben. Mit 150 x 80 mm Bodenplatte. Einschubtiefe des Pfostens 30 cm.	81,-



Pfostenschuh für Rundholz zum Einlassen

Extra stabiler Pfostenschuh aus 4 mm starkem Material, feuerverzinkt, mit 4 versetzt angeordneten Vierkantlöchern 18 x 18 mm zum Durchbolzen mit M16 Schlossschrauben. Bodenplatte 150 x 80 mm. Einschubtiefe des Pfostens 30 cm.

Art.-Nr.	Ausführung	€/Stk.
209000	Länge 800 mm, Zapfen Ø 33 x 160 mm	32,-
209001	Länge 950 mm, Zapfen Ø 33 x 240 mm	45,-



Alle Preise sind freibleibend, ab Werk und verstehen sich zuzüglich Frachtkosten und MwSt.

Pfostenschuh, Länge 900 mm

Standardausführung. Materialstärke ca. 2,5 mm, feuerverzinkt, mit Bohrungen für M10 Schrauben. Einschubtiefe des Pfostens 25 cm.

Art.-Nr.	Ausführung	€/Stk.
207100	Ø 100 mm Rundholz	61,-
207120	Ø 120 mm Rundholz	61,-
207140	Ø 140 mm Rundholz	61,-
207160	Ø 160 mm Rundholz	61,-
207180	Ø 180 mm Rundholz	61,-
207200	Ø 200 mm Rundholz	61,-
Für Kantholz		
208150	Schenkellänge 55 mm (für 60 x 60 bis 70 x 70 cm)	61,-
208140	Schenkellänge 75 mm (für 80 x 80 bis 95 x 95 cm)	61,-
208120	Schenkellänge 95 mm (f. 100 x 100 - 160 x 160 cm)	61,-



Pfostenschuh, Länge 1.000 mm

Lange Ausführung. Materialstärke ca. 2,5 mm, feuerverzinkt, mit Bohrungen für M10 Schrauben. Einschubtiefe des Pfostens 25 cm.

Art.-Nr.	Ausführung	€/Stk.
207100.110	Ø 100 mm Rundholz	71,-
207120.110	Ø 120 mm Rundholz	71,-
207140.110	Ø 140 mm Rundholz	71,-
207160.110	Ø 160 mm Rundholz	71,-
207180.110	Ø 180 mm Rundholz	71,-
207200.110	Ø 200 mm Rundholz	71,-
Für Kantholz		
208150.110	Schenkellänge 55 mm (f. 60 x 60 - 70 x 70 cm)	71,-
208140.110	Schenkellänge 75 mm (f. 80 x 80 - 95 x 95 cm)	71,-
208120.110	Schenkellänge 95 mm (f. 100 x 100 - 160 x 160 cm)	71,-



Alle Preise sind freibleibend, ab Werk und verstehen sich zuzüglich Frachtkosten und MwSt.

Wippe Moritz

Wippbalken in Form eines Flügels, inkl. Wippbalkengelenk, Gummi-Wippensitzen und Griffen. Mit eingebauter Mechanik für langsam fallende Arme und mit eingebautem Anschlag. Wippe aus pulverbeschichtetem Stahlrohr. Zum Einbetonieren. Freie Fallhöhe: 0,99 m. Abmessungen: B 147 x L 695 x H 117 cm.



Art.-Nr.	Ausführung	€/Stk.
201426	Für 2 Personen	2.035,-

Doppelwippe Max

Wippbalken in Form eines Flügels, inkl. Doppel-Wippbalkengelenk, Gummi-Wippensitzen und Griffen. Mit eingebauter Mechanik für langsam fallende Arme und mit eingebautem Anschlag. Wippe aus pulverbeschichtetem Stahlrohr. Zum Einbetonieren. Freie Fallhöhe: 0,99 m. Abmessungen: B 226 x L 695 x H 117 cm.



Art.-Nr.	Ausführung	€/Stk.
201427	Für 4 Personen	3.872,-

Wippenzubehör

Wippengriff, Edelstahl, Standard

Aus poliertem Ø 25 mm Edelstahlrohr. Höhe ca. 20 cm, Breite ca. 20 cm. Kopfüber montiert auch als Handgriff verwendbar.

Art.-Nr.	Ausführung	€/Stk.
205020/12	Für Rundholz, Ø 120 mm	32,-
202520/14	Für Rundholz, Ø 140 mm	32,-
205020/16	Für Rundholz, Ø 160 mm	32,-
205020/18	Für Rundholz, Ø 180 mm	32,-
205021	Für Kantholz, oben links & unten rechts (bei Draufsicht von oben)	32,-
205023	Für Kantholz, oben rechts & unten links (bei Draufsicht von oben)	32,-



Alle Preise sind freibleibend, ab Werk und verstehen sich zuzüglich Frachtkosten und MwSt.

Wippengriff, **rot** pulverbeschichtet

Griff für Wippen, aus Ø 25 mm Stahlrohr, verzinkt und pulverbeschichtet. Kopfüber montiert auch als Handgriff verwendbar. Höhe ca. 20 cm, Breite ca. 20 cm.

Art.-Nr.	Ausführung	€/Stk.
205020/12.R	Für Rundholz, Ø 120 mm	23,-
202520/14.R	Für Rundholz, Ø 140 mm	23,-
205020/16.R	Für Rundholz, Ø 160 mm	23,-
205021.R	Für Kantholz, oben links & unten rechts (bei Draufsicht von oben)	23,-
205023.R	Für Kantholz, oben rechts & unten links (bei Draufsicht von oben)	23,-



Wippengriff, Edelstahl, exklusiv

Griff für Wippe aus Ø 16 mm Edelstahlrohr. Seitliche Befestigung.

Art.-Nr.	Ausführung	€/Stk.
Runde Form		
204023	Zum Aufschrauben von Oben	44,-
204021	seitliche Befestigung, 120 mm	44,-



Wippensitz, Klassik oder ergonomisch

Hochwertiger Wippensitz aus Gummi, mit Stahleinlage. Für Rund- und Kantholz, zum Aufschrauben.

Bez.	Schwarz	€/Stk.	Rot	Blau	Grün	€/Stk.
Standard	204105	32,-	204106	204107	204108	36,-
Ergonomisch	204115	30,-	204116	204117	204118	33,-



Sitz aus PU Schaum

Art.-Nr.	Ausführung	€/Stk.
221238	Ergonomischer Sitz aus PU Schaum. Mit Stahleinlage. Unten mit 4 Gewindebuchsen M6 zur Befestigung. L33 x B33 x H18 cm.	67,-



Alle Preise sind freibleibend, ab Werk und verstehen sich zuzüglich Frachtkosten und MwSt.



Wippbalkengelenk		
Robustes Wippbalkengelenk mit Standfuss, mit hochwertigem Gleitlager		
Art.-Nr.	Ausführung	€/Stk.
Mit Standfuß 12 x 12 cm zum Einbetonieren		
204150	Feuerverzinkt, Länge 1,28 m	318,-
204175	Feuerverzinkt, Länge 1,00 m	218,-
204160	Edelstahl, Länge 1,28 m	801,-
Ohne Standfuß zum Aufschrauben		
204155	Feuerverzinkt, ca. 35 x 40 cm	118,-
204165	Edelstahl, ca. 35 x 40 cm	216,-

Wippbalkendämpfer aus Gummi		
Zur Verwendung anstelle von Autoreifen im Boden		
Art.-Nr.	Ausführung	€/Stk.
Massive Ausführung, schwerer massiver Gummikorpus zum Anschrauben		
204240	Für Rundholz	77,-
204245	Für Kantholz	68,-
Standard-Ausführung, Gummigurt mit Textileinlage, mit Metallhaltern		
204220	Standard für Kantholz (B 13,5 cm)	60,-
204223	Standard für Kantholz (B 11,5 cm)	60,-
204230	Standard für Rundholz (B 13,5 cm)	60,-
204233	Standard für Rundholz (B 11,5 cm)	60,-



Wippengelenk mit 2 seitlichen Flanschplatten		
Zur einfachen Herstellung von Wippen		
Art.-Nr.	Ausführung	€/Stk.
Abmessungen: Breite 37 x Länge 40 x Höhe 21 cm, Gewicht ca. 7,5 kg		
204156	feuerverzinkt	139,-
204166	Edelstahl	237,-



Alle Preise sind freibleibend, ab Werk und verstehen sich zuzüglich Frachtkosten und MwSt.

Wipptiere

Komplett inkl. Federteller, Feder, Bodenanker und Schrauben.

Aus stabilem durchgefärbtem PE (20 mm). Witterungs- und UV-beständig, bruch- und kratzfest sowie relativ resistent. Vormontiert, einfache Montage in 5 Minuten möglich. Zertifiziert nach EN 1176.

Art.-Nr.	Ausführung	€/Stk.
205115	Pferd	512,-
205116	Hund	512,-
205117	Katze	512,-
205118	Ente	512,-
205119	Motorrad	614,-
205120	Hase	678,-
205123	Hund Orange	512,-
205121	Seehund	512,-
205122	Frosch	512,-

* Bei entsprechender Menge können wir auch Sondermotive für Sie fertigen.



Schwingfeder

Aus Spezialfederstahl mit hochwertiger, langlebiger EPS Beschichtung. Standardfarbe ist Rot RAL 3000 (Sonderfarben ab 120 Stück).

Art.-Nr.	Ausführung	€/Stk.
204200	Höhe 400 mm, Außen Ø 200 mm	127,-
204300	Höhe 280 mm, Außen Ø 108 mm	91,-
204301	Höhe 280 mm, Außen Ø 120 mm	91,-



Federteller

Passend zu den Schwingfedern. Mit hochwertiger, langlebiger EPS-Beschichtung. Standardfarbe ist Rot RAL 3000 (Sonderfarben ab 120 Stück). Inklusive Schrauben, Unterlegscheiben und Muttern.

Art.-Nr.	Ausführung	€/Stk.
204250	Für Schwingfeder Ø 200 mm	21,-
204260	Für Schwingfeder Ø 108 mm	21,-
204261	Für Schwingfeder Ø 120 mm	21,-



Alle Preise sind freibleibend, ab Werk und verstehen sich zuzüglich Frachtkosten und MwSt.

Montageträger

Passend zu den Schwingfedern. Kann statt oder auch zusammen mit einem Federteller verwendet werden. Zur einfachen Montage von Wipptieren. Abmessungen: 280 x 120 x 60 mm, aus 5 mm Stahl.

Art.-Nr.	Ausführung	€/Stk.
204280	Ausführung Rot pulverbeschichtet	51,-
204290	Ausführung feuerverzinkt	51,-



Bodenanker

Passend zu den Schwingfedern. Kann statt oder auch zusammen mit einem Federteller verwendet werden. Zur einfachen Montage von Wipptieren. Abmessungen: 280 x 120 x 60 mm, aus 5 mm Stahl.

Art.-Nr.	Ausführung	€/Stk.
204310	Dreieckige Ausführung	95,-
204310.FF	Viereckige Ausführung	114,-
204315	Runde Ausführung, Ø 355 mm	57,-



Rundstahlbügel M12

Verzinkt, zur Verbindung von Feder/Bodenanker/Montageträger ohne Federteller. Für Federn mit 20 mm Materialstärke.

Art.-Nr.	Ausführung	€/Stk.
204350	Länge 45 mm	2,40
204355	Länge 55 mm	2,50
204365	Länge 65 mm	2,60
204370	Länge 75 mm	2,70
204373	Länge 85 mm	2,80
204375	Länge 90 mm	2,90
204380	Länge 100 mm	3,00



Alle Preise sind freibleibend, ab Werk und verstehen sich zuzüglich Frachtkosten und MwSt.

Polyamidgriff

Aus Polyamid mit 2 x M10 Innengewinde. L ca. 150 mm, H ca. 100 mm.

Rot	Gelb	Grün	Blau	Schwarz	Weiß	€/Stk.
204320	2043201	2043202	2043203	2043204	2043205	14,-



Fußraste

Aus Polyamid, mit Innensechskant. L ca. 100 mm, Ø ca. 50 mm.

Rot	Gelb	Grün	Blau	Schwarz	Weiß	€/Stk.
204331	204332	204333	204334	204335	204336	6,70



Kunststoffgriffe, Set

Griffe zum Anschrauben, Länge 250 mm, Höhe ca. 80 mm. Set bestehend aus 2 Griffen, Abdeckkappen und Schrauben.

Rot	Gelb	Grün	Blau	€/Stk.
300571	300570	300572	300573	8,50



Metallgriffe

28 mm Metallrohr, verzinkt & pulverbeschichtet. L 130 mm, H 100 mm.

Art.-Nr.	Ausführung	€/Stk.
204321	Griff Nr. 1, mit 2 x M10 Innengewinde	20,00
204322	Griff Nr. 2, mit 1 x Gewindebolzen M10 x 40 mm und 1 x M10 Innengewinde	21,00
204323	Griff Nr. 3, mit Flanschplatte und 2 Bohrungen (M 12)	21,00
204324	Griff Nr. 4, mit 2 x M10 Innengewinde, Extrabreit, Breite 300 mm	22,00
204321-10	Kunststoffgriffschuhe, passend für alle Metallgriffe, außer Griff Nr. 3, verschiedene Farben lieferbar.	1,50



Alle Preise sind freibleibend, ab Werk und verstehen sich zuzüglich Frachtkosten und MwSt.

Klettergriffe

Hochwertige Ausführung aus Harz und Quarzsand, zertifiziert nach EN 1176. Mit M10 Mittelloch sowie 2 Aluminiumstiften als Verdrehenschutz. Je Größe in unterschiedlichen Formen und Farben.

Art.-Nr.	Ausführung	€/Stk.
205310	Größe M	8,30
205320	Größe L	8,70
205330	Größe XL	12,30
205340	Große XXL	19,30



Spreizdübel M10 x 40 mm Ø 12 mm

Mit Innengewinde, aus verzinktem Stahl, für Betonwände. Die Spreizdübel werden mit dem optional erhältlichen Einschlagwerkzeug in die Wand geschlagen, um dann die Klettergriffe mit den M10 x 50 mm Rundkopfschrauben daran zu befestigen.

Art.-Nr.	Ausführung	€/Stk.
205307	Spreizdübel	2,10
205308	Einschlagwerkzeug für Spreizdübel Länge 120 mm, Ø 12 mm, Edelstahl	8,50



Klettergriffe, gemischt, bunt

Klettergriffe in Form der 26 Buchstaben des Alphabets.

Art.-Nr.	Ausführung	€/Stk.
205360	Komplettes Set 26 Buchstaben	290,-
205361	Einzelbuchstabe *	14,50

* Bitte Anzahl & Farbe bei der Bestellung angeben; Lieferzeit ca. 14 Tage



Klettergriffe Ziffern

Klettergriffe in Form der Ziffern 0 bis 9, sowie „+“ und „-“ Zeichen

Art.-Nr.	Ausführung	€/Stk.
205380	Komplettes Set 10 Ziffern sowie „+“ und „-“ Zeichen	125,-
205381	Einzelziffer*	13,70

* Bitte die benötigten Ziffern, Anzahl & Farbe bei der Bestellung angeben -
 Lieferzeit ca. 14 Tage



Alle Preise sind freibleibend, ab Werk und verstehen sich zuzüglich Frachtkosten und MwSt.

Befestigungsmaterial für Klettergriffe

Inbus-Rundkopfschrauben.

Art.-Nr.	Ausführung	€/Stk.
205301	M10 x 45 mm, f. Klettergriffe Größe M, Edelstahl	1,90
205301.V	M10 x 45 mm, f. Klettergriffe Größe M, verzinkt	1,00
205302	M10 x 50 mm, f. Klettergriffe Größe L & XL, Edelstahl	1,90
205302.V	M10 x 50 mm, f. Klettergriffe Größe L & XL, verzinkt	1,00
205303	M10 x 55 mm, f. Klettergriffe Größe XXL, Edelstahl	1,90
205303.V	M10 x 55 mm, f. Klettergriffe Größe XXL, verzinkt	1,00
205305	Einschlagmuttern, M10 x 13mm, verzinkt	1,30



Klettern & Turnen

Profi-Strickleiter

Art.-Nr.	Ausführung	€/Stk.
205181	Aus Ø 16 mm Kunststoffseil Rot mit Stahleinlage und 5 schwarzen Kunststoffspinnen. Länge 2 m, Breite ca. 42 cm. Mit 2 Stück M12 x 120 mm Gewindestangen & 2 x 70 cm verzinkter Kette zur Erdverankerung.	211,-

* Auf Anfrage auch in anderen Längen & Ausführungen lieferbar.



Verzinkte Strickleiter

Art.-Nr.	Ausführung	€/Stk.
240155	Aus Ø 6 mm verzinkter Kette mit 6 Sprossen aus verzinktem Rohr, Länge ca. 2,40 m, Breite ca. 42 cm. Mit 2 Stück M12 x 120 mm Augenschrauben und ca. 2 x 70 cm Kette zur Erdverankerung auslaufend.	217,-

* Auf Anfrage auch in anderen Längen & Ausführungen lieferbar.



Profi-Kletterseil

Art.-Nr.	Ausführung	€/Stk.
240180	Aus Ø 16 mm Kunststoffseil Rot mit Stahleinlage und 5 schwarzen Kletterhilfen. Länge 3 m. Oben mit M12 x 140 mm Gewindestange und unten mit 70 cm verzinkter Kette zur Erdverankerung.	94,-

* Auf Anfrage auch in anderen Längen & Ausführungen lieferbar.



Alle Preise sind freibleibend, ab Werk und verstehen sich zuzüglich Frachtkosten und MwSt.

Kletternetze

In allen erdenklichen Formen, Farben und Ausführungen lieferbar:

Sie werden immer auftragsbezogen gefertigt, daraus ergibt sich eine Lieferzeit von ca. 3-4 Wochen ab Auftragsbestätigung.

Für ein Angebot übersenden Sie uns bitte Ihre schriftliche Anfrage mit einer Skizze und geben Sie alle relevanten Maße wie z.B. Abmessungen, Maschenweite und benötigte Befestigung mit an.

Für die Befestigung stehen unterschiedliche Möglichkeiten zur Verfügung. Die gängigsten sind Augenschrauben oder Gewindestangen.

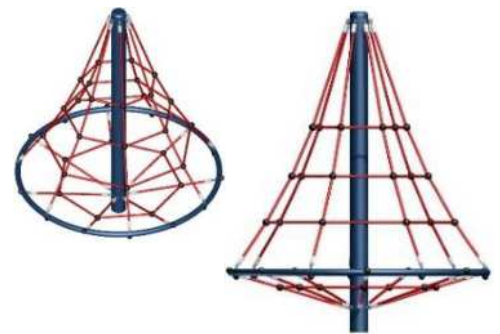


Art.-Nr.	Ausführung	€/Stk.
Kletternetz aus Ø16 mm Kunststoffseil mit Stahleinlage		
240400	Preis auf Anfrage mit Zeichnung	-
Kletternetz aus Ø 6 mm verzinkten Ketten		
240500	Preis auf Anfrage mit Zeichnung	-

Kletterpyramide

Ø 160 cm, Höhe ab Erdboden 190 cm. Aus verzinktem und pulverbeschichtetem Stahlrohr und Ø 16 mm Kunststoffseil mit Stahleinlage.

Art.-Nr.	Ausführung	€/Stk.
600600	statisch	2.397,-
600610	drehbar	3.378,-



Klettterrutschstangen

Aus Ø 30 mm Edelstahlrohr, oben mit Flansch zum Anschrauben, unteres Rohrende zum besseren Halt im Fundament geschlitzt.

Art.-Nr.	Ausführung	€/Stk.
Standard Wandabstand 60 cm		
204100	Länge 3,00 m	166,-
204101	Länge 3,50 m	220,-
204102	Länge 4,00 m	269,-
Mit Rundbogenbefestigung		
204103	Länge 3,00 m	200,-

* Auf Anfrage auch in anderen Längen & Ausführungen lieferbar



Rutschstange Feuerwehr, Rot

aus Stahl, rot pulverbeschichtet. Oben mit Befestigungsflansch zum Anschrauben. Unteres Rohrende geschlitzt für besseren Halt im Fundament. Wandabstand 60 cm.

Art.-Nr.	Ausführung	€/Stk.
204110	Ø 30 mm, Länge 2,80 m	76,-

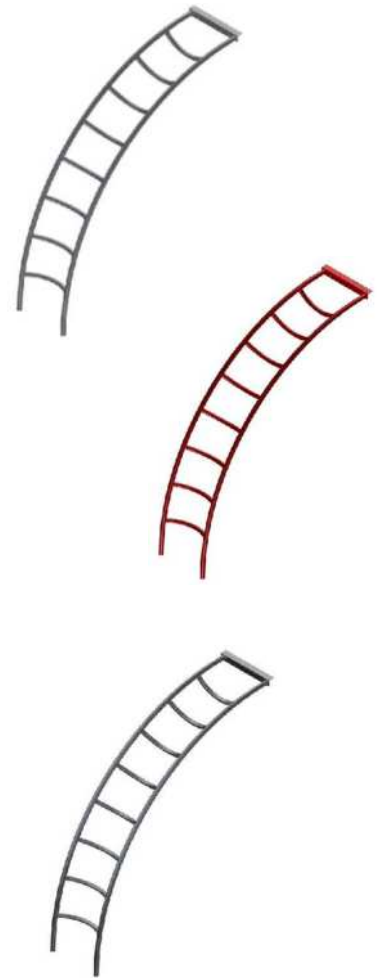
Alle Preise sind freibleibend, ab Werk und verstehen sich zuzüglich Frachtkosten und MwSt.



Bogenleitern

Die Alternative zur Holztreppe, Außenbreite ca. 56 cm, Oberseite mit Befestigungsflansch zur Turnbefestigung, Unterseite zum Einbetonieren. Podesthöhe (PH) 120, 150, 180 oder 200 cm

Art.-Nr.	Ausführung	€/Stk.
204090	PH 120 cm, verzinkt	452,-
204091	PH 120 cm, verzinkt & rot pulverbeschichtet	510,-
204086	PH 120 cm, Edelstahl	614,-
204092	PH 150 cm, verzinkt	522,-
204093	PH 150 cm, verzinkt & rot pulverbeschichtet	596,-
204087	PH 150 cm, Edelstahl	760,-
204094	PH 180 cm, verzinkt	561,-
204095	PH 180 cm, verzinkt & rot pulverbeschichtet	691,-
204088	PH 180 cm, Edelstahl	899,-
204096	PH 200 cm, verzinkt	662,-
204097	PH 200 cm, verzinkt & rot pulverbeschichtet	761,-
204089	PH 200 cm, Edelstahl	1.019,-



Reckstangen

Aus Ø 30 mm Edelstahlrohr, mit 2 Befestigungsflanschen 120 x 50 mm (einer lose, einer angeschweißt) mit 2 Stück M10 Senkbohrungen.

Art.-Nr.	Ausführung	€/Stk.
204050	Reckstange 100 cm	57,-
204055	Reckstange 110 cm	63,-
204060	Reckstange 120 cm	68,-
204065	Reckstange 130 cm	76,-
204070	Reckstange 140 cm	83,-
* Auf Anfrage auch in anderen Längen lieferbar		
204050.10	Befestigungsflansch, einzeln	19,-



Alle Preise sind freibleibend, ab Werk und verstehen sich zuzüglich Frachtkosten und MwSt.

Dreifach-Reck

Art.-Nr.	Ausführung	€/Stk.
204085	Verschraubt aus Edelstahlrohr (Ø 38 mm). Abmessungen: ca. 324 x 175 cm, Feldhöhen: 135/155/175 cm Feldbreite jeweils ca. 100 cm.	591,-



Doppelrutschstange

Art.-Nr.	Ausführung	€/Stk.
204111	Aus Ø 38 mm Edelstahlrohr. Länge ca. 3m. Für Podesthöhe 1,50 m bis 2,00 m. Abstand der Rohre ca. 30 cm.	501,-



Handgriff Edelstahl, poliert

Art.-Nr.	Ausführung	€/Stk.
204030	Aus Ø 25 mm Edelstahlrohr, inklusive Aufnahme für Ø 6 mm Ketten und M8 Bolzen mit Sicherungsmutter.	50,-



Handgriff Edelstahl, poliert, Set

Art.-Nr.	Ausführung	€/Stk.
204035	Wie Handgriff Edelstahl, jedoch mit 30 cm Edelstahlkette und Schaukelgehänge mit Bolzen M12 x 220 mm	97,-



Turnring

Verzinkt mit kunststoffbeschichteter Grifffläche in **Rot**

Art.-Nr.	Ausführung	€/Stk.
300505	Ø 120 mm, Metall Ø 7 mm	6,-
300500	Ø 140 mm, Metall Ø 10 mm	6,-



Römische Ringe

Ø 140 mm Turnring, montagefertig konfektioniert

Art.-Nr.	Ausführung	€/Stk.
300503	Mit 20 cm Mammutseil & verz. M12 Ringmutter	47,-
300504	Mit 20 cm Ø 6 mm verzinkter Kette verschweißt	26,-



Alle Preise sind freibleibend, ab Werk und verstehen sich zuzüglich Frachtkosten und MwSt.

Balkendrehgelenk

Edelstahlguss, kugelgelagert. Zur Erstellung von Drehbalken.



Art.-Nr.	Ausführung	€/Set.
204130	Set a 2 Stück	161,-

Balancierfuss

Aus Gummi, mit Stahleinlage, Größe ca. 32 x 12 x 1 cm. Inklusive 60 cm langem Erdanker zum Einbetonieren.



Art.-Nr.	Ausführung	€/Stk.
204120.kompl	komplett	64,-
204120	nur Fuß	38,-
204125	nur Ständer	27,-

Gummimatte mit Textileinlage


Art.-Nr.	Ausführung	€/Stk.
800510	Robuste Gummimatte mit Textileinlage. Breite 1 m, Stärke ca. 11 mm. Farbe schwarz. Mit 4 Textileinlagen. PAK frei. Kann z.B. zur Herstellung von Wackelbrücken, Hängematten u.v.m. verwendet werden. Wird auf einer Rolle geliefert. Bitte geben Sie die benötigte Länge bei der Bestellung an!	257,-



Spielplatztrampolin

Zum Erdeinbau, inklusive Einbaurahmen und Fallschutzplattenumrandung. TÜV-zertifiziert nach EN- 1176

Art.-Nr.	Ausführung	€/Stk.
900910	Größe S, Maß: 142 x 142 cm	3.758,-
900911	Größe M, Maß: 190 x 190 cm	6.357,-
900912	Größe XL, Maß: 286 x 190 cm	7.562,-
900913	Größe XL, Maß: 286 x 190 cm (Inklusion)	7.663,-



Laufseil

Aus Polypropylen, unverrottbar, Farbe Natur. Mit eingearbeitetem Stahlseil und M16 x 200 mm Befestigung. Länge 3 m.

Art.-Nr.	Ausführung	€/Stk.
240110	Rund Ø 150 mm	1.156,-
240111	Eckig 120 x 120 mm	1.008,-



* Andere Längen & Ausführungen auf Anfrage lieferbar

Alle Preise sind freibleibend, ab Werk und verstehen sich zuzüglich Frachtkosten und MwSt.

Basketballkorb aus Edelstahl

Art.-Nr.	Ausführung	€/Stk.
203500	Ø ca. 50 cm. Profi-Ausführung für den Einsatz im öffentlichen Bereich. Inklusive Edelstahlkettennetz. Mit 9 Netz-Aufhängepunkten. Befestigungsplatte mit 4 Bohrungen M12 zum Anschrauben.	207,-
203535	Passendes VA Ersatzkettennetz für Körbe mit 9 Haken	89,-



Basketballring aus Edelstahl

Art.-Nr.	Ausführung	€/Stk.
203510	Ø ca. 50 cm. Profi-Ausführung für d. Einsatz im öffentlichen Bereich. Mit 4 Bohrungen M12 zum Anschrauben.	136,-



Basketballkorb aus verzinktem Stahl

Art.-Nr.	Ausführung	€/Stk.
203550	Ø ca. 50 cm. Profi-Ausführung für den Einsatz im öffentlichen Bereich. Inklusive verzinktem Kettennetz. Mit 8 Netz-Aufhängepunkten. Befestigungsplatte mit 4 Bohrungen M12 zum Anschrauben.	141,-
203632	Passendes VA Ersatzkettennetz für Körbe mit 8 Haken	75,-



Basketballring aus verzinktem Stahl

Art.-Nr.	Ausführung	€/Stk.
203534	Ø ca. 50 cm. Profi-Ausführung für den Einsatz im öffentlichen Bereich. Mit 4 Bohrungen M12 zum Anschrauben.	101,-



Alle Preise sind freibleibend, ab Werk und verstehen sich zuzüglich Frachtkosten und MwSt.

Basketballkorb BM

Art.-Nr.	Ausführung	€/Stk.
203600	Ø ca. 50 cm, Profi-Ausführung in rot lackiertem Stahl, mit Dämpfungs-Mechanismus und daher hervorragend für sichere Dunkings. Inkl. Nylonnetz mit 12 Netzhaken.	216,-



Basketballkorb SD


Art.-Nr.	Ausführung	€/Stk.
203400	Ø ca. 50 cm. Profi-Ausführung in rot lackiertem Stahl. Einfache Ausführung. Inklusive Nylonnetz. Mit 12 Aufhängepunkten. Mit 4 Bohrungen M12 zum Anschrauben.	51,-
203401	Ersatznetz aus Nylon für Körbe mit 12 Haken	11,-



Basketballzielbrett GFK

Das Profi-Zielbrett, wetterfest, Farbe Weiß mit schwarzem Zielrahmen.

Art.-Nr.	Ausführung	€/Stk.
203705	180 x 120 x 3,5 cm	499,-
203710	180 x 100 x 3,5 cm	442,-
203720	120 x 090 x 3,5 cm	359,-



Basketballzielbrett/Streetballwand PE

Art.-Nr.	Ausführung	€/Stk.
203810	Streetball-Zielbrett in moderner Form, wetterfest, Farbe Weiß mit Zielrahmen in Orange-Blau. Stärke 30 mm, Größe 1,20 x 0,90 m.	230,-



Alle Preise sind freibleibend, ab Werk und verstehen sich zuzüglich Frachtkosten und MwSt.

Basketball-Zielbrett aus Gitterrost

Art.-Nr.	Ausführung	€/Stk.
203750	Unverwüstliches, extrastabiles Zielbrett aus verz. Gitterrost. Stärke 30 mm, Größe 1,20 x 0,90 m.	269,-



Surprise-Ball-Korb aus GFK

Dreifarbig (Gelb, Blau und Rot), mit innenliegendem Stahlrahmen, Oberseite: ein Balleinwurf, seitlich: drei Ballausläufe. Breite 70 cm, Höhe 80 cm. Mit Flansch zur Befestigung auf einem optional erhältlichen verzinktem Pfahl.

Der Ball wird in die obere Öffnung geworfen und der Ball kommt nach dem Zufalls-Prinzip aus einem der drei Ausläufe wieder heraus.

Art.-Nr.	Ausführung	€/Stk.
203100	Surprise-Korb (ohne Pfahl)	672,-
203155	Pfahl für Surprise-Korb, L 2,50 m, Ø 80 mm	203,-
203150	Surprise-Korb, komplett mit Pfahl	875,-



Surprise-Korb aus Edelstahl

aus V2A Edelstahl, matt. Ober- und Unterseite mit Abschluss aus HDPE Platte. Inkl. Edelstahlpfahl. Unten mit Flansch zur Befestigung des Pfahls. Korb: Ø 72 cm x H 65 cm, Pfahl: Ø 90 mm x L 300 cm.

Der Ball wird in die obere Öffnung geworfen und der Ball kommt nach dem Zufalls-Prinzip aus einem der drei Ausläufe wieder heraus.

Art.-Nr.	Ausführung	€/Stk.
203110	Surprise-Korb inkl. Pfahl	2.301,-



Ständer für Basketball/Streetball

Art.-Nr.	Ausführung	€/Stk.
203900	aus verzinktem 100x100 mm Stahl-Profil. Höhe 320 cm, Ausladung 80 cm, höhenverstellbar. Robuste Ausführung für den öffentlichen Bereich. Mit 4 Bohrungen zur Befestigung von optional erhältlichen Zielbrettern oder Basketballkörben. Ständer wird ohne Korb und Zielbrett geliefert.	549,-



Alle Preise sind freibleibend, ab Werk und verstehen sich zuzüglich Frachtkosten und MwSt.

Laufkatze

Aus Edelstahl, runde Form, mit Fingerschutz und Bremse, geeignet für Ø 10 & 12 mm Tragseile.

Art.-Nr.	Ausführung	€/Stk.
200631	Edelstahl V2A matt	271,-
200631.V4A	Edelstahl V4A	306,-
200630	Edelstahl Blau	282,-



Laufkatze mit Griff

Aus Edelstahl, eckige Form, Mit Griff, Fingerschutz und Bremse, geeignet für Ø 10 & 12 mm Tragseile.

Art.-Nr.	Ausführung	€/Stk.
200632	Edelstahl	394,-



Pendelsitz, komplett

Pendelsitz aus Gummi, mit Aluminiemeinlage, Ø 255 mm, H 125 mm, mit Kettenhalter, 2 m Kette mit Überzug aus Gummischlauch. PAK-frei.

Art.-Nr.	Ausführung	€/Stk.
201615	verzinkt	103,-
201617	Edelstahl	186,-
201630	Seilaufhängung, Ø 25 mm Seil m. Stahleinlage	166,-



Seilspanner, Standard

Hochwertige, robuste Seilspanner zum Spannen des Seilbahntragseils

Art.-Nr.	Ausführung	€/Stk.
200680	Für Rundholz, verzinkt	207,-
200679	Für Rundholz, Edelstahl	324,-
200681	Für Kantholz, verzinkt	207,-
200682	Für Kantholz, Edelstahl	324,-



Seilspanner mit Hülse

Wie Seilspanner Standard, jedoch mit Überschubhülse, verzinkt

Art.-Nr.	Ausführung	€/Stk.
200690	Mit Hülse Ø 125 mm	241,-
200692	Mit Hülse Ø 145 mm	241,-
200695	Mit Hülse Ø 180 mm	241,-
200697	Mit Hülse Ø 200 mm	252,-



Alle Preise sind freibleibend, ab Werk und verstehen sich zuzüglich Frachtkosten und MwSt.

Seilhalter

Gegenstück z. Seilspanner, zur Befestigung der Kausche des Trageseils

Art.-Nr.	Ausführung	€/Stk.
200670	Für Rundholz, verzinkt	55,-
200671	Für Rundholz, Edelstahl	81,-
200672	Für Kantholz, verzinkt	55,-
200673	Für Kantholz, Edelstahl	81,-



Spiralbremsfeder/Auflauffeder Standard

Ø 15 mm, Material Ø 2,5 mm, langlebig und robust, Gummipuffer.
Für 10 & 12 mm Seile.

Art.-Nr.	Ausführung	€/Stk.
200665	Länge 0,30 m	48,-
200650	Länge 1,00 m	55,-
200655	Länge 1,50 m	104,-
200660	Länge 3,00 m	131,-



Spiralbremsfeder/Auflauffeder extra stark

Ø 30 mm, Materialstärke Ø 5 mm, langlebig und robust, mit ergonomischem Gummipuffer. Für 10 & 12 mm Seile.

Art.-Nr.	Ausführung	€/Stk.
200667	Länge 0,20 m	102,-
200652	Länge 1,00 m	216,-
200657	Länge 1,50 m	234,-
200663	Länge 2,00 m	253,-



Gummipuffer START für Seilbahn

Gummipuffer mit Edelstahlhalterung, nur für die Startseite der Seilbahn zu verwenden. Für 10 mm Seile.

Art.-Nr.	Ausführung	€/Stk.
200669	Länge 23 cm	53,-



Alle Preise sind freibleibend, ab Werk und verstehen sich zuzüglich Frachtkosten und MwSt.

Seilbahn-Tragseil

Verzinktes Spezial-Stahlseil für Seilbahnen. Extra feine, glatte Oberfläche, Ø 10 mm, eine Seite mit Kausche, die andere Seite mit angespitztem Ende zum Einführen in den Seilspanner (benötigt ca. 1 m Seil)

Art.-Nr.	Ausführung	€/Stk.
200644.21	Länge 21 m	131,-
200645.26	Länge 26 m	158,-
200646.31	Länge 31 m	183,-
200647.36	Länge 36 m	208,-
200648.41	Länge 41 m	229,-
2006433	Sonderlänge Preis per m	11,-



Reifenpuffer für Seilbahn

Art.-Nr.	Ausführung	€/Set.
200649	Bestehend aus zwei Gebrauchtreifen, mit Seilführung und Seilbefestigung. Zum Aufstecken auf das Tragseil. Kann statt einer Spiralfeder verwendet werden.	102,-



Seilklemmen

Passend für Ø 10 mm Tragseile. Zum Verbinden von Seilen geeignet um z.B. eine Schlaufe in das angespitzte Ende des Tragseils zu machen.

Art.-Nr.	Ausführung	€/Stk.
200685	verzinkt	6,-
200686	Edelstahl	11,-



Seilbahnsystem

Bestehend aus: Feuerverzinkter Startstation mit Plattform aus ALU-Riffelblech, Seilspanner und feuerverzinkter Zielstation. Inklusive Seilbahnwagen (Laufkatze), Pendelsitz, Bremsfedern und Stahlseil.

Art.-Nr.	Ausführung	€/Stk.
500700	Länge 20 m, Höhe Plattform 0,90 m	5.171,-
500701	Länge 25 m, Höhe Plattform 1,18 m	5.196,-
500702	Länge 30 m, Höhe Plattform 1,40 m	5.220,-



Alle Preise sind freibleibend, ab Werk und verstehen sich zuzüglich Frachtkosten und MwSt.

Karussell 1

Sitzkarussell aus verzinktem und pulverbeschichtetem Metallrohr, Boden aus 2 mm ALU-Riffelblech, Sitzflächen aus Kunststoff. Höhe 70 cm. Inklusive Bodenanker

Art.-Nr.	Ausführung	€/Stk.
500144	Ø 140 cm, Installationsfläche 540 x 540 cm	2.970,-
500145	Ø 165 cm, Installationsfläche 570 x 570 cm	3.512,-



Inklusionskarussell

aus verzinktem und pulverbeschichtetem Metallrohr, Boden aus 2 mm Aluminium-Riffelblech, Sitzflächen aus Stahlrohr. Mit eingebauter Fliehkraftbremse. Ebenerdiger Einbau ermöglicht einfaches Hineinfahren. Für max. 2 Rollstuhlfahrer gemeinsam mit max. 4 Kindern. Eingangstore in geöffneter Position blockieren die Drehung des Karussells. Eine Drehung ist erst möglich, nachdem alle Tore geschlossen wurden. Wenn die Tore geöffnet werden, während sich das Karussell dreht, stoppt das Karussell sofort. TÜV zertifiziert.

HINWEIS:

Das Karussell ist nur geeignet für Standard Rollstühle. Sonderrollstühle passen teilweise nicht rein.

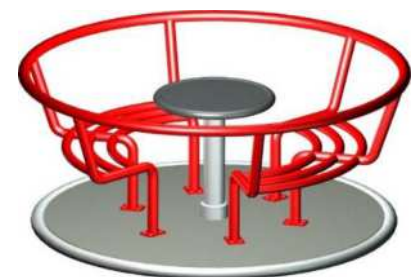
Art.-Nr.	Ausführung	€/Stk.
500100	Ø 235 cm, Höhe 80 cm	19.781,-



Karussell 2

aus verzinktem und pulverbeschichtetem Stahlrohr, Boden aus 2 mm ALU-Riffelblech, Sitzflächen aus Stahlrohr. Höhe 70 cm. Inkl. Bodenanker

Art.-Nr.	Ausführung	€/Stk.
500244	Ø 140 cm, Installationsfläche 540 x 540 cm	3.145,-
500245	Ø 165 cm, Installationsfläche 570 x 570 cm	3.530,-



XXL Karussell

Als normales Spielplatzkarussell zertifiziert ist es dennoch möglich mit einem Standardrollstuhl hineinzufahren.

Art.-Nr.	Ausführung	€/Stk.
500101	Ø 221 cm, Höhe 80 cm	15.908,-



Alle Preise sind freibleibend, ab Werk und verstehen sich zuzüglich Frachtkosten und MwSt.

Karussell 4

Stehkarussell aus verzinktem und pulverbeschichtetem Metallrohr, Boden aus 2 mm Aluminium-Riffelblech. Höhe 80 cm. Inkl. Bodenanker.

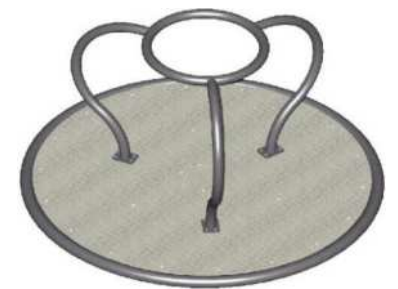
Art.-Nr.	Ausführung	€/Stk.
500322	Ø 130 cm, Installationsfläche 530 x 530 cm	2.061,-



Karussell 11

Stehkarussell aus verzinktem und pulverbeschichtetem Metallrohr, Boden aus 2 mm ALU-Riffelblech. Höhe 80 cm. Inkl. Bodenanker.

Art.-Nr.	Ausführung	€/Stk.
500330	Ø 130 cm, Installationsfläche 530 x 530 cm	1.994,-



NEU

Hangelkarussell Tim

mit Hangelgriffen zum Dranhängen. Gestell aus pulverbeschichtetem Stahlrohr. Zum Einbetonieren. Abmessungen: B 25 x L 360 x H 250 cm.

Art.-Nr.	Ausführung	€/Stk.
201447	Mit Hangelgriffen	2.217,-



NEU

Pendelsitzkarussell Tom

mit Pendelsitzen zum Draufsetzen. Gestell aus pulverbeschichtetem Stahlrohr. Zum Einbetonieren. Abmessungen: B 25 x L 360 x H 250 cm.

Art.-Nr.	Ausführung	€/Stk.
201446	Mit Pendelsitzen	2.217,-



NEU

Hängekarussell Umbrella

zum Dranhängen und Rumschleudern. Gestell aus pulverbeschichtetem Stahlrohr. Installationsfläche: Ø 5,67 m. Niedrigster Punkt zum Dranhängen ca. 1,70 m. Abmessungen: Ø 1670 mm, H ca. 2 m.

Art.-Nr.	Ausführung	€/Stk.
500753	Mit Dranhängen und Rumschleudern	3.145,-



Alle Preise sind freibleibend, ab Werk und verstehen sich zuzüglich Frachtkosten und MwSt.

Mini-Karussell Tulpe

zum Reinsetzen und Drehen. Blüte aus PE. Pfahl aus pulverbeschichtetem Stahlrohr. Installationsfläche: Ø 357 cm. Abmessungen: Ø 57 cm, H ca. 53 cm. Gesamtlänge inkl. Pfahl ca. 1,58 m.

Komplett (Oberteil & Pfahl)

Orange	Gelb	Blau	Grün	Magenta	€/Stk.
500511	500512	500513	500514	500515	1.561,-

Nur das Oberteil (Blüte)

Orange	Gelb	Blau	Grün	Magenta	€/Stk.
500516					420,-



Dreh-Kipp-Scheibe Twister

Drehbar und seitlich kippbar, zum Balancieren. Aus verzinktem und pulverbeschichtetem Metallrohr, Boden aus 2 mm Riffelblech. Höhe der Bodenplatte ca. 35 cm. Inklusive Bodenanker. Ø 70 cm, Installationsfläche 470 x 470 cm

Art.-Nr.	Ausführung	€/Stk.
500505	Mit Haltestange mit Kugelknopf	1.223,-
500500	Ohne Haltestange	1.123,-



Pirouette, drehbar

Zum Balancieren und Umherschleudern, Pfahl mit Kugelkopf zum Festhalten. Aus pulverbeschichtetem Stahl, Teller aus PE. Inkl. Erdanker. Höhe ca. 1,20 m. Ø ca. 30 cm, Installationsfläche 330 x 330 cm

Art.-Nr.	Ausführung	€/Stk.
500420	Zum Einbetonieren	498,-
500421	Zum Aufdübeln	550,-



Drehteller

Zum Balancieren und Draufsetzen. Aus pulverbeschichtetem Stahl, inklusive Erdanker. Teller aus PE. Gesamthöhe ca. 0,95 m, Höhe über Boden 20 cm. Ø 30 cm, Installationsfläche 330 x 330 cm

Art.-Nr.	Ausführung	€/Stk.
500410	Komplett inklusive Bodenanker	445,-



Alle Preise sind freibleibend, ab Werk und verstehen sich zuzüglich Frachtkosten und MwSt.

Alle Sandaufzüge sind aus Edelstahl, mit kugelgelagerter Umlenkrolle passend für 6 mm Ketten, einstellbarer Sicherheitsbremse und Kunststoff Klemmschutz. Größe des Kastens ca. 12 x 12 x 4 cm

Sandaufzug mit Schwenkarm

Art.-Nr.	Ausführung	€/Stk.
221066	Ausladung ca. 75 cm, Höhe ca. 130 cm	243,-



Sandaufzug mit Arm

Ausladung ca. 32 cm, Befestigungsflansch 8 x 12 cm

Art.-Nr.	Ausführung	€/Stk.
221068	mit geradem Flanschende für Kantholz	135,-
221069	mit gebogenem Flanschende für Rundholz	135,-



Sandaufzug zur Kopfbalkenbefestigung


Art.-Nr.	Ausführung	€/Stk.
221076	Mit Befestigungsflansch ca. 250 x 50 mm	135,-
221080	Mit Gewindebolzen M10 x 150 mm	135,-



Sandaufzug zur seitlichen Befestigung

Ausladung ca. 32 cm, Befestigungsflansch 8 x 12 cm

Art.-Nr.	Ausführung	€/Stk.
221078	Mit 2 seitlichen Befestigungsflanschen	135,-
220179	Mit Flansch an der Stirnseite	135,-



Ersatzklemmschutz für Sandaufzüge

Art.-Nr.	Ausführung	€/Stk.
221074	Kunststoffeinsatz zur Vermeidung von Klemmstellen am Kettenzug. Für Ø 6 mm Ketten.	6,-



Alle Preise sind freibleibend, ab Werk und verstehen sich zuzüglich Frachtkosten und MwSt.

Sandaufzug mit Schiene

Art.-Nr.	Ausführung	€/Stk.
221090	Der Sandaufzug kann auf der Schiene bewegt werden. Standardlänge der Schiene 2 m.	387,-

*auch in anderen Längen & Ausführungen lieferbar



Kettenführung für Sandaufzüge

Aus Edelstahl, innen mit Kunststoffbuchse. Zur Führung der Zugkette des Sandaufzuges. Verhindert ein zu starkes Schwenken des Eimers.

Art.-Nr.	Ausführung	€/Stk.
221098	Flansch senkrecht	47,-
221099	Flansch waagrecht	47,-



Sandeimer aus Gummi

Sandeimer u.a. für Sandaufzüge, aus Gummi, mit Stahleinlage. PAK-frei. Ø 200 mm, Höhe 110 mm

Art.-Nr.	Ausführung	Preis
221010	Eimer mit Befestigungsschrauben	33,-
221020	Eimer mit Edelstahlbügel	41,-
221030	Eimer mit verzinkter Aufhängekette	41,-
221035	Eimer mit Edelstahl Aufhängekette	57,-
221290	Gummi-Stopper Ø 60 x 35 mm	11,-



Sand- und Wasserräder, Edelstahl

Für Sand und Wasser

Art.-Nr.	Ausführung	€/Stk.
221200	Kleine Ausführung Ø 23 cm x B 22 cm	93,-



Alle Preise sind freibleibend, ab Werk und verstehen sich zuzüglich Frachtkosten und MwSt.

Sandbagger, Edelstahl

Art.-Nr.	Ausführung	€/Stk.
221232	Aus Edelstahl. B 23 x L 140 x H 115 cm. Extra massive und robuste Ausführung für den öffentlichen Bereich. Äußerst zerstörungs- und vandalismusresistent. Aus schweren Edelstahlrohren, kugelgelagert. TÜV-zertifiziert nach EN 1176. Montagefertig inklusive Spezial-Schlüssel zur Montage des Arms und der massiven Bodenplatte. Sitz und Griffe aus Gummi.	1.916,-



NEU

Spielplatzpumpe aus Edelstahl

Art.-Nr.	Ausführung	€/Stk.
221500	Zum Anschluss an das öffentliche Wassernetz. Mit simuliertem Pumpvorgang. Automatischer Wasserstopp: Selbst ein Blockieren des Schwengels hat keinen durchgehenden Wasserfluss zur Folge. TÜV-zertifiziert. Abmessungen: Höhe ca. 87 cm, Länge des Schwengels ca. 40 cm, Länge des Auslaufes ca. 14 cm. Ø Gehäuse ca. 160 mm.	2.399,-



Druckminderer

Kann zur Reduzierung des Wasserdrucks und damit der pro Hub abgegebenen Wassermenge verwendet werden.

221501		196,-
--------	--	--------------

Wasserschlagdämpfer, reduziert Rückschlaggeräusche

221502		86,-
--------	--	-------------



Sand-Schaukel & Schüttrohr

schwenkbar, Ø 36 cm, Höhe 48 cm. Wand oder Bodenmontage

Art.-Nr.	Ausführung	€/Stk.
221245	Sand-Schaukel mit Sieb (Boden gelocht)	296,-
221240	Sand-Schaukel ohne Sieb (geschlossen)	296,-
221250	Sandschüttrohr, mit innenliegender Verschlusskappe, die mittels Hebel betätigt wird. Länge ca. 70 cm, Ø ca. 140 mm.	296,-



Befestigungsrolle für Sandkastenabdeckung

Art.-Nr.	Ausführung	€/Stk.
221280	Ø 40 x B 25 mm aus Polyamid. Mit Senkbohrung für M8 Bolzen. Zur Befestigung der Bänder einer Plane (Sandkastenabdeckung)	8,-



Alle Preise sind freibleibend, ab Werk und verstehen sich zuzüglich Frachtkosten und MwSt.

PE-Rutschen, einteilig

Mit eingearbeiteten Messingbuchsen zur Befestigung. Inklusive Boden- und Turmanker sowie aller benötigter Schrauben. Podesthöhen 1,20 m, 1,50 m und 2,00 m mit Ohren. Befestigung wahlweise auf dem Turmboden oder seitlich.

Art.-Nr.	Ausführung	€/Stk.
Podesthöhe 2,00 m, L= 3,00 m, hohe Ohren, Breite außen 50 cm & innen 40 cm		
220665	PE-Rutsche, Rot	839,-
220666	PE-Rutsche, Blau	839,-
220667	PE-Rutsche, Grün	839,-
220668	PE-Rutsche, Gelb	839,-
Podesthöhe 1,50 m, L= 2,00 m, hohe Ohren, Breite außen 50 cm & innen 40 cm		
220650	PE-Rutsche, Rot	597,-
220651	PE-Rutsche, Blau	597,-
220652	PE-Rutsche, Grün	597,-
220653	PE-Rutsche, Gelb	597,-
220654	PE-Rutsche, Öko	1.003,-
Podesthöhe 1,20 m, L= 1,80 m, hohe Ohren, Breite außen 50 cm & innen 40 cm		
220660	PE-Rutsche, Rot	498,-
220661	PE-Rutsche, Blau	498,-
220662	PE-Rutsche, Grün	498,-
220663	PE-Rutsche, Gelb	498,-
220664	PE-Rutsche, Öko	621,-
Podesthöhe 0,75-0,90 m, L= 1,05 m, ohne Ohren, Breite außen 40 cm & innen 35 cm, nur Flanschmontage		
220655	PE-Rutsche, Rot	358,-
220656	PE-Rutsche, Blau	358,-
220657	PE-Rutsche, Grün	358,-
220658	PE-Rutsche, Gelb	358,-
220659	PE-Rutsche, Öko	383,-



Alle Preise sind freibleibend, ab Werk und verstehen sich zuzüglich Frachtkosten und MwSt.

PE-Modulrutsche


Einstieg und Auslauf. Mit eingearbeiteten Messingbuchsen zur Befestigung. Inklusive Boden- und Turnanker sowie aller benötigter Schrauben. Befestigung wahlweise auf dem Turnboden oder seitlich. Die Rutsche kann einfarbig oder bunt geliefert werden. Breite außen 78 cm, innen 60 cm.

Art.-Nr.	Ausführung	€/Stk.
Podesthöhe 0,70 m, Länge 2,00 m		
220599	bestehend aus den teilen A, D	614,-
Podesthöhe 1,20 m, Länge 2,70 m		
220600	aus den Teilen A,B,D	861,-
Podesthöhe 1,50 m, Länge 3,00 m		
220610	aus den Teilen A,C,D	930,-
Podesthöhe 1,75 m, Länge 3,75 m		
220620	aus den Teilen A,B,B,D	1.179,-
Podesthöhe 2,00 m, Länge 4,00 m		
220630	aus den Teilen A,C,C,D	1.248,-
Podesthöhe 2,40 m, Länge 4,80 m		
220640	Aus den Teilen A,B,C,C,D	1.497,-



PE-Modulrutsche, Einzelteile

Art.-Nr.	Ausführung	€/Stk.
220680	Einstieg (Teil A)	319,-
220685	Mittelteil 80 cm (Teil B)	251,-
220690	Mittelteil 106 cm (Teil C)	319,-
220695	Auslauf (Teil D)	295,-
220700	Kurve Links (Teil E)	270,-
220705	Kurve Rechts (Teil F)	270,-
Set zusätzliche Erdanker bei Verwendung als Hangrutsche für die Montage zwischen den Einzelelementen (benötigt werden ca. 2 Stück je 3 Elemente)		
220603	Set zusätzliche Erdanker	30,-



Alle Preise sind freibleibend, ab Werk und verstehen sich zuzüglich Frachtkosten und MwSt.

Metallrutsche Edelstahl & feuerverzinkt

Rutschfläche aus Edelstahl, Seitenwangen und Rohre aus feuerverzinktem Stahl. Außenbreite 46 cm, Innenbreite 40 cm.

Art.-Nr.	Ausführung	€/Stk.
220415	Podesthöhe 1,00 m, Länge 2,20 m	1.001,-
220420	Podesthöhe 1,25 - 1,50 m, Länge 3,05 m	1.092,-
220425	Podesthöhe 1,75 - 2,00 m, Länge 3,75 m	1.228,-

Metallrutsche, Volledelstahl, Außenbreite 48 cm

Breite 48 cm, Innenbreite 45 cm. Hochwertig, langlebig und rostfrei.

Art.-Nr.	Ausführung	€/Stk.
220395	Podesthöhe 1,00 m, Länge 2,20 m	2.111,-
220400	Podesthöhe 1,25 - 1,50 m, Länge 3,05 m	2.288,-
220405	Podesthöhe 1,75 - 2,00 m, Länge 3,75 m	2.776,-

Metallrutsche, Volledelstahl, Außenbreite 100 cm

Breite 105 cm, Innenbreite 98 cm. Hochwertig, langlebig und rostfrei.

Art.-Nr.	Ausführung	€/Stk.
220435	Podesthöhe 1,00 m, Länge 2,20 m	3.036,-
220430	Podesthöhe 1,25 - 1,50 m, Länge 3,05 m	3.212,-
220440	Podesthöhe 1,75 - 2,00 m, Länge 3,75 m	3.725,-

Metall Bockrutsche mit Leiter

Bockrutschen mit Leiter, zur freistehenden Montage. Lieferbar in Volledelstahl oder Teiledelstahl & feuerverzinkt. Innenbreite 40 cm, Breite 46 cm. Längen wie bei identischen Rutschen ohne Leiter.

Art.-Nr.	Ausführung	€/Stk.
Edelstahl und feuerverzinkt		
220485	Podesthöhe 1,00 m	1.401,-
220475	Podesthöhe 1,25 - 1,50 m	1.525,-
220477	Podesthöhe 1,75 - 2,00 m	2.006,-
Volledelstahl		
220460	Podesthöhe 1,00 m	2.863,-
220470	Podesthöhe 1,25 - 1,50 m	3.350,-
220480	Podesthöhe 1,75 - 2,00 m	4.156,-

Alle Preise sind freibleibend, ab Werk und verstehen sich zuzüglich Frachtkosten und MwSt.



Metallrutsche, Volledelstahl, ohne Ohren

Breite 105 cm, Innenbreite 98 cm. Hochwertig, langlebig und rostfrei.

Art.-Nr.	Ausführung	€/Stk.
220403	Podesthöhe 1,25 - 1,50 m, Länge 3,05 m	1.612,-
220407	Podesthöhe 1,75 - 2,00 m, Länge 3,75 m	1.893,-



Mini-Metallrutsche

Mini-Rutschen speziell für den Kleinkinder-/Krippen-Bereich. Ohne Ohren. Lieferbar in Volledelstahl oder Teiledelstahl & feuerverzinkt. Innenbreite 32 cm, Außenbreite 37 cm.

Art.-Nr.	Ausführung	€/Stk.
220390	Podesthöhe 60 cm, Volledelstahl	1.187,-
220410	Podesthöhe 60 cm, Edelstahl & feuerverzinkt	659,-



Edelstahl-Röhrenrutsche, Gerade

aus V2A Edelstahl, Röhrendurchmesser innen 760 mm, Flanschplatte 850 x 850 mm. Inklusive 2 Bodenankern. TÜV-zertifiziert nach EN-1176

Art.-Nr.	Ausführung	€/Stk.
220924	Podesthöhe 1,0 m, mit Flanschplatte	5.805,-
220923	Podesthöhe 1,5 m, Ausladung 3,53 m	6.302,-
220933	Podesthöhe 2,0 m, Ausladung 4,34 m	6.786,-
220943	Podesthöhe 2,5 m, Ausladung 4,88 m	7.511,-
220953	Podesthöhe 3,0 m, zweiteilig	9.023,-
220963	Podesthöhe 3,5 m, zweiteilig	10.003,-



Edelstahl-Wendel-Röhrenrutschen

aus V2A Edelstahl, bestehend aus 3 Teilen, mit Verbindungsflanschen. Rohrdurchmesser innen 760 mm, Flanschplatte 850 x 850 mm. inklusive 2 Bodenankern. TÜV-zertifiziert nach EN-1176

Art.-Nr.	Ausführung	€/Stk.
220945	Podesthöhe 2,5 m	12.534,-
220946	Podesthöhe 3,3 m	14.100,-



Alle Preise sind freibleibend, ab Werk und verstehen sich zuzüglich Frachtkosten und MwSt.

GFK-Rutschen, Einteilig

Aus glasfaserverstärktem Kunststoff, Standardfarbe **Rot** RAL3020. **Grün, Gelb** und **Blau** auf Anfrage lieferbar. PH = Podesthöhe, L= Länge, IB = Innenbreite, AB = Außenbreite, OH = Ohrhöhe

Art.-Nr.	Ausführung	€/Stk.
Mini Serie mit flachen Ohren		
220142	PH: 0,50m, L: 1,23m, IB: 30cm, AB: 48cm, OH: 21 cm	178,-
220143	PH: 0,75m, L: 1,66m, IB: 32cm, AB: 47cm, OH: 21 cm	227,-
220145	PH: 0,90m, L: 1,88m, IB: 37 cm, AB: 44cm, OH: 25 cm	419,-
Medium Serie mit hohen Ohren		
220147	PH: 0,90m, L: 2,10m, IB: 36 cm, AB: 51 cm, OH: 50 cm	478,-
220149	PH: 1,20m, L: 2,50m, IB: 36 cm, AB: 51 cm, OH: 50 cm	642,-
220151	PH: 1,50m, L: 3,25m, IB: 36 cm, AB: 51 cm, OH: 50 cm	679,-
Standard Serie mit hohen Ohren		
220148	PH: 1,20m, L: 2,50m, IB: 48cm, AB: 70cm, OH: 50 cm	721,-
220150	PH: 1,50m, L: 3,25m, IB: 48cm, AB: 70cm, OH: 50 cm	773,-
220153	PH: 1,80m, L: 3,65m, IB: 48cm, AB: 70cm, OH: 50 cm	856,-
220158	PH: 1,95m, L: 3,90m, IB: 48cm, AB: 70cm, OH: 50 cm	952,-



PE-Rutsche mit Edelstahlbelag

Aus glasfaserverstärktem Kunststoff mit aufgenietetem Edelstahlrutschblech. Standardfarbe **Rot** RAL3020. Preis per Stück

Art.-Nr.	Ausführung	€/Stk.
220168	Podesthöhe 1,20 m, Länge 2,50 m	1.321,-
220170	Podesthöhe 1,50 m, Länge 3,25 m	1.553,-
220173	Podesthöhe 1,80 m, Länge 3,65 m	1.728,-
220178	Podesthöhe 1,95 m, Länge 3,90 m	1.823,-



Alle Preise sind freibleibend, ab Werk und verstehen sich zuzüglich Frachtkosten und MwSt.

GFK-Anbaurutschen mit Welle

Aus glasfaserverstärktem Kunststoff mit Welle(n). Rot RAL 3020.

Art.-Nr.	Ausführung	€/Stk.
220250	Podesthöhe 1,50 m, mit einer Welle	773,-
220260	Podesthöhe 1,50 m, mit zwei Wellen	920,-
220300	Podesthöhe 2,00 m, mit zwei Wellen	1.096,-



GFK-Anflanschrutschen

Aus glasfaserverstärktem Kunststoff. Standardfarbe Rot RAL 3020.

Art.-Nr.	Ausführung	€/Stk.
Rutschfläche gerade		
220190	Podesthöhe 1,20 m, Länge 2,50 m	792,-
220193	Podesthöhe 1,50 m, Länge 3,25 m	855,-
220195	Podesthöhe 1,80 m, Länge 3,65 m	1.037,-
220197	Podesthöhe 1,95 m, Länge 3,90 m	1.205,-
Rutschfläche mit einer Welle		
220200	Podesthöhe 1,50 m, Länge 3,25 m	773,-



GFK-Anbaurutsche, Breite 1,00 m

Aus glasfaserverstärktem Kunststoff, Außenbreite 1,17 m und Innenbreite 1,00 m. Farbe Rot RAL 3020. Podesthöhe 1,50 m, Länge 3,25 m.

Art.-Nr.	Ausführung	€/Stk.
220210	Standardausführung	2.265,-
220215	Mit Rutschfläche aus Edelstahl	3.038,-



GFK Mini-Bockrutsche Dino

Art.-Nr.	Ausführung	€/Stk.
220130	Aus glasfaserverstärktem Kunststoff, Gesamthöhe 0,94 m und Innenbreite 0,30 m. Podesthöhe 0,60 m, Länge 2,10 m. Standardfarbe Rot RAL 3020. Mit Aufstiegtreppe.	574,-



Alle Preise sind freibleibend, ab Werk und verstehen sich zuzüglich Frachtkosten und MwSt.

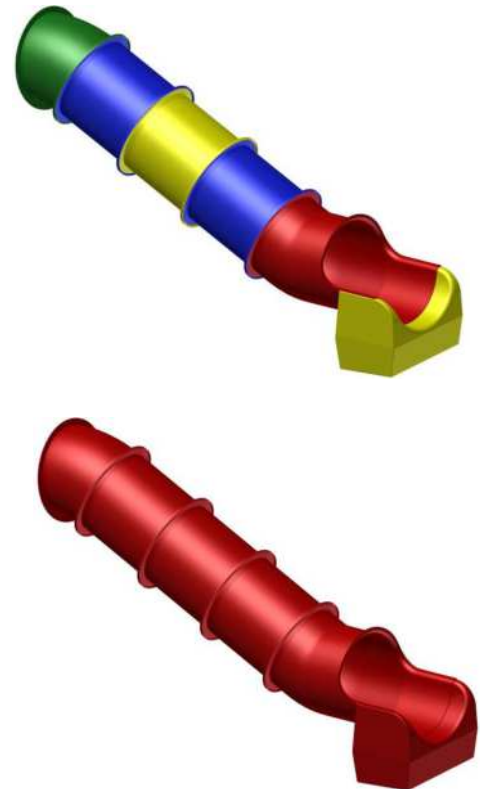
Gerade Röhrenrutsche, Ø 75 cm.

Aus hochwertigem, durchgefärbtem PE. Witterungsbeständig, schlag- und kratzunempfindlich und sehr resistent gegen Vandalismus. Lieferung inklusive Montagezubehör.

Lieferbare Farben:

Rot, Gelb, Grün und Blau (einfarbig oder gemischt).

Art.-Nr.	Ausführung	€/Stk.
220905	Podesthöhe 1,00 m, Länge 2,60 m	1.336,-
220910	Podesthöhe 1,25 m, Länge 3,05 m	1.600,-
220920	Podesthöhe 1,50 m, Länge 3,47 m	1.979,-
220925	Podesthöhe 1,80 m, Länge 3,84 m	2.292,-
220930	Podesthöhe 2,00 m, Länge 4,30 m	2.495,-
220940	Podesthöhe 2,50 m, Länge 5,19 m	2.864,-
220950	Podesthöhe 3,00 m, Länge 6,05 m	3.101,-
220960	Podesthöhe 3,25 m, Länge 6,49 m	3.664,-
220970	Podesthöhe 3,50 m, Länge 7,14 m	4.350,-
220980	Podesthöhe 4,00 m, Länge 7,77 m	4.988,-



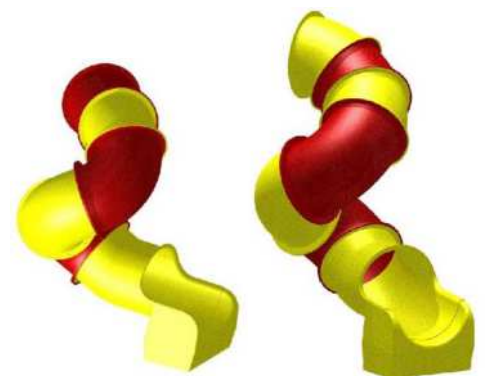
Wendel-Röhrenrutsche, Ø 75 cm

Aus hochwertigem, durchgefärbtem PE. Witterungsbeständig, schlag- und kratzunempfindlich und sehr resistent gegen Vandalismus. Lieferung inklusive Montagezubehör.

Lieferbare Farben:

Rot, Gelb, Grün und Blau (einfarbig oder gemischt).


Art.-Nr.	Ausführung	€/Stk.
220990	Podesthöhe 2,00 m, 270° Wende	2.726,-
220995	Podesthöhe 2,50 m, 360° Wende	3.408,-



Alle Preise sind freibleibend, ab Werk und verstehen sich zuzüglich Frachtkosten und MwSt.

Panel für Röhrenrutschen, Ø 76 cm


Art.-Nr.	Ausführung	€/Stk.
220035	Anschlusspaneel passend zu den Röhrenrutschen und -Elementen. Lieferbar in Rot , Gelb , Blau oder Grün . Breite 1,20 m, Höhe 1,11 m, Stärke 100 mm	375,-



Röhrenrutschen-Einzelteile

Zum Erstellen von Kriechröhren, Röhrenaufgängen, Turnverbindungen, Schornsteinen uvm. Lieferbar in **Rot**, **Gelb**, **Grün** und **Blau**.
Nicht für den Erdeinbau!

Art.-Nr.	Ausführung	€/Stk.
220885	Gerade 75 cm	410,-
220890	Gerade 25 cm	224,-
220900	30° Bogen (Eingang)	389,-
220895	90° Bogen weit	573,-
220870	90° Bogen eng	510,-
220880	Auslauf	814,-
220901	Pfahl 2,3 oder 4 m	125,-
220902	Halter für Pfahl	57,-



Kriechtunnel für Erdeinbau, PE

Art.-Nr.	Ausführung	€/Stk.
220800	In 3 m Stücken beliebig verlängerbar. Einfach mit einer Säge ablängbar. Für Erdeinbau mit max. 6 m Erdüberdeckung oder auch für oberirdische Montage. Hohe Belastbarkeit und Abriebfestigkeit. Farbe: Innen Grün (glatt), Außen Schwarz. Länge 3,00 m, Ø innen 80 cm, Ø außen 92 cm.	1.276,-



Alle Preise sind freibleibend, ab Werk und verstehen sich zuzüglich Frachtkosten und MwSt.

Stahlarmiertes Kunststoffseil, Ø 16 mm

6- adrig, mit eingearbeitetem Stahlseil. Material Polypropylen. Hohe Reißfestigkeit, UV-beständig, speziell für den Außeneinsatz entwickelt. Zum Bau von Netzen und Klettertauen besonders geeignet. Meterware bis maximal 250 m auf einer Rolle in einem Stück lieferbar.

Rot	Gelb	Blau	Grün	€/Stk.
240100	240101	240102	240103	8,00

Auf Anfrage können wir die Seile auch für Sie mit Gewindestangen, Augenschrauben oder Ringmuttern in allen Längen und Ausführungen konfektionieren.



Pressbuchsen für 16 mm Seil, Messing

Art.-Nr.	Ausführung	€/Stk.
205101	Für 16 mm Seil. Länge 32 mm, Ø 23 mm (innen Ø 18 mm), Loch für Gewindestange Ø 14,5 mm. Zum Verpressen von Gewindestangen oder Augenschrauben an Seile oder auch für Passpressungen für T-Verbinder. ACHTUNG: Zum Pressen wird eine entspr. Presse benötigt.	3,00



Seil-Kreuzverbinder, Polyamid

für Ø 16 mm Seile. Bestehend aus Oberteil und Unterteil, die verschraubt werden. Einfache Möglichkeit um Seile miteinander zu verbinden (keine Presse erforderlich). Zur Befestigung am Seil ist separat optional eine Edelstahlschraube 4,2 x 42 mm erhältlich.

Rot	Gelb	Blau	Grün	Schwarz	€/Stk.
240120	240122	240123	240124	240126	3,30
240121	Optionale Verbindungsschraube Edelstahl, 4,2 x 42 mm, mit Torx-Antrieb				0,90



Alle Preise sind freibleibend, ab Werk und verstehen sich zuzüglich Frachtkosten und MwSt.

Seil-T-Verbinder, Polyamid

für Ø 16 mm Seile. Bestehend aus Oberteil und Unterteil. Einfache Möglichkeit um Seile miteinander zu verbinden.
 Zur Verwendung dieses Artikels benötigen Sie eine Pressmaschine!

Art.-Nr.	Ausführung	€/Stk.
240220	Rot, Gelb, Blau, Grün	5,00
240221	Optionale Verbindungsschraube Edelstahl, 4,2 x 42 mm, mit Torx Antrieb	0,90



Seil-Befestigungsfuß, Polyamid

für Ø 16 mm Seile. Zum Anschrauben. Mit Sechskantaufnahme für eine Mutter. ACHTUNG: Das zu befestigende Seil muss erst mit einem entsprechendem Bolzen verpresst werden, bevor der Befestigungsfuß verwendet werden kann.

Art.-Nr.	Ausführung	€/Stk.
240200	Rot, Gelb, Blau, Grün	5,00



Seil-Kletterhilfen, Polyamid

für stahlarmierte Kunststoffseile.
 Als „Knoten“ an Kletterseilen zu verwenden.

Art.-Nr.	Ausführung	€/Stk.
240125	Rot, Für Ø 16 mm Seil	2,00
240128	Rot, Für Ø 20 mm Seil	2,00



Leitersprosse, Polyamid

für Ø 16 mm Seile, zum Schrauben. Um Strickleitern selbst zu erstellen. Länge 40 cm.

Gelb	Rot	Blau	Grün	Schwarz	€/Stk.
205190	205191	205192	205193	205194	5,50



Alle Preise sind freibleibend, ab Werk und verstehen sich zuzüglich Frachtkosten und MwSt.

Kunststoff-Pfostenabdeckkappen, 35 mm hoch

An der Oberseite mit Schraubbuchse und Stopfen, Farbe **Rot**.

Art.-Nr.	Ausführung	€/Stk.
223070.H	70 x 70 mm	4,90
223080.H	80 x 80 mm	4,90
223090.H	90 x 90 mm	4,10
223095.H	95 x 95 mm	4,10
223100.H	100 x 100 mm	4,50
223105.H	105 x 105 mm	4,50
223120.H	120 x 120 mm	5,10
223140.H	140 x 140 mm	5,10
222090.H	Ø 90 mm	4,10
222100.H	Ø 100 mm	4,50
222120.H	Ø 120 mm	5,10
222140.H	Ø 140 mm	5,10
222160.H	Ø 160 mm	5,90




ACHTUNG: An der Oberseite mit Schraubbuchse und Stopfen!

Kunststoff Pfostenabdeckkappen, 20 mm flach

An der Oberseite mit Schraubbuchse und Stopfen, Farbe **Rot**.

Art.-Nr.	Ausführung	€/Stk.
223090	90 x 90 mm	3,50
223100	100 x 100 mm	3,50
223120	120 x 120 mm	3,90
223140	140 x 140 mm	4,50
223160	160 x 160 mm	5,50
222100	Ø 100 mm	3,10
222120	Ø 120 mm	3,50
222140	Ø 140 mm	4,50
222160	Ø 160 mm	5,90
222180	Ø 180 mm	9,90
222200	Ø 200 mm	9,90



Alle Preise sind freibleibend, ab Werk und verstehen sich zuzüglich Frachtkosten und MwSt.

Metall Pfostenabdeckkappen, verzinkt oder verzinkt & rot pulverbeschichtet

mit seitlichen Löchern zum Anschrauben, 20 mm Seitenhöhe



Art.-Nr.	Ausführung	€/Stk.
223081.V/R	81 x 81 mm	3,70
223091.V/R	91 x 91 mm	3,90
223095.V/R	95 x 95 mm	3,90
223100.V/R	100 x 100 mm	3,90
223120.V/R	120 x 120 mm	4,90
223140.V/R	140 x 140 mm	5,50
223160.V/R	160 x 160 mm	6,50
222091.V/R	Ø 91 mm	3,90
222100.V/R	Ø 100 mm	3,90
222120.V/R	Ø 120 mm	4,90
222140.V/R	Ø 140 mm	5,50
222160.V/R	Ø 160 mm	6,50
222180.V/R	Ø 180 mm	7,50
222200.V/R	Ø 200 mm	9,00

ACHTUNG: Mit seitlichen Löchern zum Anschrauben!

Metall Pfostenabdeckkappen, Edelstahl

mit seitlichen Löchern zum Anschrauben, Materialstärke 1,2 mm

Art.-Nr.	Ausführung	€/Stk.
223091.VA	90 x 90 mm	5,50
223095.VA	95 x 95 mm	6,50
223100.VA	100 x 100 mm	6,50
223120.VA	120 x 120 mm	9,00
223140.VA	140 x 140 mm	11,50
223160.VA	160 x 160 mm	13,50
222100.VA	Ø 100 mm	5,50
222120.VA	Ø 120 mm	7,50
222140.VA	Ø 140 mm	9,00
222160.VA	Ø 160 mm	10,50
222180.VA	Ø 180 mm	12,90
222200.VA	Ø 200 mm	16,90



Alle Preise sind freibleibend, ab Werk und verstehen sich zuzüglich Frachtkosten und MwSt.

Schraubenabdeckkappen, PE

Bestehend aus Unterteil (Basis) und Oberteil (Abdeckung).
Kostenlose Logoprägung ab 5.000 Stk. möglich. Standardfarbe Rot;
lieferbar in rot, gelb, grün, blau, schwarz und weiß.

Art.-Nr.	Ausführung	€/Stk
Für Kantholz		
223520	M12, Ø 40 mm, Höhe 22 mm	1,30
223525	M10, Ø 36 mm, Höhe 21 mm	1,30
223510	M8, Ø 32 mm, Höhe 20 mm	1,30
223515	M6, Ø 27 mm, Höhe 15 mm	1,30
Für Rundholz		
223550R	R-15, Ø 40 mm, für M12, für Ø 30 mm Rohre	1,30
223560R	R-40, Ø 40 mm, für M12, für Ø 80 mm Rohre	1,30
223565R	R-50, Ø 40 mm, für M12, für Ø 100 mm Rohre	1,30



Verschlussstopfen, PE

Zum Verschließen von Löchern, z.B. von Senkbohrungen.
Die Stopfen haben durch Lamellen einen Toleranzbereich
von 1-2 mm. Ø= Lochdurchmesser.

Art.-Nr.	Ausführung	€/Stk.
223700	Ø 30 mm, Schwarz	0,50
223800	Ø 30 mm, Rot	0,50
223735	Ø 35 mm, Schwarz	0,50
223836	Ø 35 mm, Rot	0,50
223821	Ø 40 mm, Schwarz	0,60
223820	Ø 40 mm, Rot	0,60



Hut-Abdeckkappen, PE

in Form einer Hutmutter, zum Aufstecken auf Sechskantbolzen und
Muttern. Farbe Schwarz.

Art.-Nr.	Ausführung	€/Stk.
223610	M8, SW 13	0,30
223600	M10, SW 17	0,30
223650	M12, SW 19	0,40
223620	M14, SW 22	0,40
223630	M16, SW 24	0,50
223660	M18, SW 28	0,50
223640	M20, SW 30	0,60



Alle Preise sind freibleibend, ab Werk und verstehen sich zuzüglich Frachtkosten und MwSt.

Sattelscheiben / Distanzstücke Ø 40 mm

Aus Polyamid, Farbe **Rot**. Durchmesser 40 mm.

Art.-Nr.	Ausführung	€/Stk.
Für Rundholz mit folgenden Durchmessern		
224050	Ø 100 m, M12	1,00
224100	Ø 120 m, M12	1,00
224150	Ø 140 m, M12	1,00
224200	Ø 160 m, M12	1,00
Für Kantholz		
224500	M12	1,00



Sattelscheiben / Distanzstücke Ø 60 mm

Aus Polyamid, Farbe **Rot**. Durchmesser 60 mm.

Art.-Nr.	Ausführung	€/Stk.
Für Rundholz mit folgenden Durchmessern		
224112	Ø 120 m, M12	1,10
224114	Ø 120 m, M14	1,10
224116	Ø 120 m, M16	1,10
224162	Ø 140 m, M12	1,10
224164	Ø 140 m, M14	1,10
224166	Ø 140 m, M16	1,10
224212	Ø 160 m, M12	1,10
224214	Ø 160 m, M14	1,10
224216	Ø 160 m, M16	1,10
Für Kantholz		
224512	M12	1,10
224514	M14	1,10
224516	M16	1,10



Alle Preise sind freibleibend, ab Werk und verstehen sich zuzüglich Frachtkosten und MwSt.

HDPE-Platten, einfarbig

HDPE-Platten aus hochwertigem HD-Polyethylen, PAK-frei, lichtecht, witterungsbeständig, durchgefärbt, relativ kratzunempfindlich und schlagfest.

Art.-Nr.	Ausführung	€/Stk.
204520	Stärke 19 mm, Größe: 300 x 150 cm, Blau	717,-
204521	Stärke 19 mm, Größe: 300 x 150 cm, Orange	717,-
204522	Stärke 19 mm, Größe: 300 x 150 cm, Grün	717,-
204523	Stärke 19 mm, Größe: 300 x 150 cm, Gelb	717,-
204524	Stärke 19 mm, Größe: 300 x 150 cm, Rot	717,-
204525	Stärke 19 mm, Größe: 300 x 150 cm, Grau	717,-
204500	Stärke 19 mm, Größe: 150 x 150 cm, Blau	349,-
204501	Stärke 19 mm, Größe: 150 x 150 cm, Orange	349,-
204502	Stärke 19 mm, Größe: 150 x 150 cm, Grün	349,-
204503	Stärke 19 mm, Größe: 150 x 150 cm, Gelb	349,-
204504	Stärke 19 mm, Größe: 150 x 150 cm, Rot	349,-
204505	Stärke 19 mm, Größe: 150 x 150 cm, Grau	349,-
204560	Stärke 15 mm, Größe: 150 x 150 cm, Blau	313,-
204561	Stärke 15 mm, Größe: 150 x 150 cm, Orange	313,-
204562	Stärke 15 mm, Größe: 150 x 150 cm, Grün	313,-
204563	Stärke 15 mm, Größe: 150 x 150 cm, Gelb	313,-
204564	Stärke 15 mm, Größe: 150 x 150 cm, Rot	313,-
204565	Stärke 15 mm, Größe: 150 x 150 cm, Grau	313,-
204540	Stärke 10 mm, Größe: 150 x 150 cm, Blau	201,-
204541	Stärke 10 mm, Größe: 150 x 150 cm, Orange	201,-
204542	Stärke 10 mm, Größe: 150 x 150 cm, Grün	201,-
204543	Stärke 10 mm, Größe: 150 x 150 cm, Gelb	201,-
204544	Stärke 10 mm, Größe: 150 x 150 cm, Rot	201,-
204545	Stärke 10 mm, Größe: 150 x 150 cm, Grau	201,-



Alle Preise sind freibleibend, ab Werk und verstehen sich zuzüglich Frachtkosten und MwSt.

HDPE-Sandwichplatten, zweifarbige, 150 x 150 cm, 19 mm stark

HDPE-Platten aus hochwertigem HD-Polyethylen, PAK-frei, lichtecht, witterungsbeständig, durchgefärbt, kratzunempfindlich und schlagfest.

Art.-Nr.	Ausführung	€/Stk.
204530	Grün-Schwarz-Grün	383,-
204531	Rot-Gelb-Rot	383,-
204532	Orange-Weiß-Orange	383,-
204533	Grau-Gelb-Grau	383,-
204534	Blau-Gelb-Blau	383,-
204535	Orange-Schwarz-Orange	383,-



HDPE-Platten mit schwarzer Gummioberfläche

Mit 2 mm rutschhemmender Gummioberfläche im Knopfmuster

Art.-Nr.	Ausführung	€/Stk.
204550	Stärke 13 mm + 2 mm Gummi, Größe: 150 x 150 cm	314,-



Kunststoffwinkel, PE

Asymmetrischer Kunststoffwinkel. hervorragend geeignet um PE-Platten zu montieren. Schenkellängen: 60 und 35 mm. Mit Vierkantöffnung zur Verwendung mit M8 Schlossschrauben (DIN 603). An der kurzen Seite mit Senke für den Kopf der Schlossschraube.

Rot	Gelb	Blau	Grün	Schwarz	€/Stk.
204549	204551	204552	204553	204554	1,00



Alle Preise sind freibleibend, ab Werk und verstehen sich zuzüglich Frachtkosten und MwSt.

Rasenschutzmatten aus Gummi

Art.-Nr.	Ausführung	€/Stk.
800500	<p>Gummiwabenmatte, Stärke 22 mm, 1,50 m x 1,00 m. Zum Schutz des Rasens an stark bespielten Flächen, wie z.B. unter Schaukeln und an Rutschenausläufen.</p> <p>Inklusive Verbindern und Erdankern. Die Rasenmatten an sich haben keine Fallschutzeigenschaften, erhalten den Rasen jedoch langfristig dadurch, dass dieser geschützt ist und der Boden nicht verdichtet wird.</p>	58,-



Rasengittermatten aus Gummigranulat

Art.-Nr.	Ausführung	€/Stk.
800501	Farbe Grün. Größe 100 x 100 x 6,5 cm	98,-
800504	Farbe Grün. Größe 100 x 100 x 4,5 cm	78,-



Fallschutzmatten, Randbegrenzung & Kleber

Aus Gummigranulat, inklusive Steckverbindern, Standardfarbe **Rotbraun**

Artikelnummer	Ausführung	€/Stk.
800600	Für Fallhöhe 2 m, 50 x 50 x 5 cm	77,-
800630	Für Fallhöhe 3 m, 50 x 50 x 8 cm	113,-

* Bei entsprechender Menge auch in anderen Farben lieferbar

Eck- und Seitenteile, nur in 50 mm Stärke und in Rotbraun lieferbar


800640	Ecke Links (1)	45,-
800641	Ecke Rechts (2)	45,-
800642	Seitenteil (3)	45,-

Randbegrenzung, zum sauberen Abschluss eines Mattenfelds, nur in Rotbraun

800875.S	Größe 750 x 280 x 40 mm	
----------	-------------------------	--

Spezialkleber, reicht bei vollflächiger Verklebung für 10 m²

800801	1,1 kg Tube	61,-
--------	-------------	-------------



Alle Preise sind freibleibend, ab Werk und verstehen sich zuzüglich Frachtkosten und MwSt.

Spielplatztelefon

Art.-Nr.	Ausführung	€/Stk.
300520	Gegensprechanlage bestehend aus 2 Edelstahltrichtern. Abmessungen: Gesamthöhe ca. 1,20 m, Ø Trichter ca. 130 mm, Ø Rohr ca. 30 mm. Zur Montage wird der Spezielschlauch benötigt.	273,-



Spezielschlauch für Spielplatztelefon

Art.-Nr.	Ausführung	€/l/m.
201605	Knicksicher und druckresistent. Innendurchmesser ca. 30 mm, mit Stahleinlage.	19,-



Kunststofffenster, Bullauge

Blasenfenster mit Wölbung, Transparente runde Fenster aus Polycarbonat. Materialstärke 3 mm, 20 mm breiter umlaufender Rand mit Befestigungslöchern W= Wölbungshöhe.

Art.-Nr.	Ausführung	€/Stk.
204510	Bullauge Ø 130 mm, W = 30 mm	44,-
204513	Bullauge Ø 240 mm, W = 80 mm	80,-
204511	Bullauge Ø 340 mm, W = 85 mm	89,-
204514	Bullauge Ø 440 mm, W = 140 mm	107,-
204515	Bullauge Ø 540 mm, W = 160 mm	125,-
204512	Bullauge Ø 640 mm, W = 160 mm	180,-



Kunststofffenster, Bullauge

Blasenfenster mit Wölbung, Transparente runde Fenster aus Polycarbonat. Materialstärke 3 mm, 20 mm breiter umlaufender Rand mit Befestigungslöchern W= Wölbungshöhe.

Art.-Nr.	Ausführung	€/Stk.
204580	Bullauge Ø 130 mm, W = 90 mm	39,-
204581	Bullauge Ø 255 mm, W = 200 mm	78,-
204582	Bullauge Ø 355 mm, W = 300 mm	85,-
204583	Bullauge Ø 455 mm, W = 400 mm	103,-
204584	Bullauge Ø 555 mm, W = 500 mm	121,-



Alle Preise sind freibleibend, ab Werk und verstehen sich zuzüglich Frachtkosten und MwSt.

Fernrohr aus Edelstahl

Edel anmutende Optik durch die Kombination aus sandgestrahltem und poliertem Edelstahl. Stabile Ausführung, dadurch für den Einsatz auf öffentlichen Spielplätzen hervorragend geeignet. Mit Plexiglas ohne Vergrößerung. Inkl. Befestigungsfuß und Befestigungsschrauben. Gefertigt gem. EN-1176.



Art.-Nr.	Ausführung	€/Stk.
300511	L= 31 cm, H= inkl. Ständer 14 cm, Ø 60 mm	215,-
300512	L= 63 cm, H= inkl. Ständer 23 cm, Ø 90 mm	422,-

Fernrohr aus Kunststoff

Art.-Nr.	Ausführung	€/Stk.
300510	Länge ca. 300 mm, Durchmesser 60 mm. Höhe inklusive Ständer ca. 90 mm. Farbe Gelb-Blau. Mit Kunststofflinsen. Inklusive Befestigungsfuß und Befestigungsschrauben. Einzeln im Polybeutel verpackt. Nur für den Privatbereich empfohlen. Preis per Stück	27,-



Tic Tac Toe Elemente, PE

Art.-Nr.	Ausführung	€/Stk.
203050	Zylinder mit X auf der einen und O auf der anderen Seite. Mittelloch Ø 12 mm. Höhe 180 mm, Ø 100 mm. Zur Erstellung von Tic Tac Toe Spielen mittels Stangen. Lieferbar in Rot und Gelb.	34,-



Turmdach, GFK

Spitzdach für Spieltürme. Abmessungen: 1,40 x 1,40 m.

Art.-Nr.	Ausführung	€/Stk.
220520	Blau-Gelb	608,-
220530	Rot	608,-



Alle Preise sind freibleibend, ab Werk und verstehen sich zuzüglich Frachtkosten und MwSt.

Kunststoff-Lenkrad

Ø 300 mm, inklusive Montagezubehör, einzeln im Polybeutel verpackt.

Rot	Gelb	Grün	Blau	€/Stk.
300550	300551	300552	300553	18,-



Hängematte aus Seil

180 x 80 cm, Maschenweite ca. 10 cm, aus Seil mit Stahleinlage. Inkl. Seilaufhängung aus Seil und Edelstahlkette. Mit Holzbügel aus Robinie. Standardfarbe ist **Rot**. Aufhängung: 120 cm Seil + 50 cm Kette.

Art.-Nr.	Ausführung	€/Stk.
203313		1.094,-

* Andere Farben auf Anfrage lieferbar



Hängematte aus Kunststofflamellen

Geflecht aus Kunststofflamellen auf PVC überzogenem Stahlseil, inkl. Seilaufhängung aus Seil und Kette. Mit Holzbügel. Standardfarbe ist **Rot** - Schwarz.

Art.-Nr.	Ausführung	€/Stk.
203315		1.447,-

* Andere Farben auf Anfrage lieferbar



Montagewinkel, V2A

Stabile Ausführung. Abmessung 80 x 80 x 3 mm. Mit 5 Löchern.

Art.-Nr.	Ausführung	€/Stk.
204547		15,-



Gewindestangen, V2A

Länge 1.000 mm, vielfältige Einsatzmöglichkeiten

Art.-Nr.	Ausführung	€/Stk.
200780	M10	13,-
200781	M12	19,-
200782	M16	33,-



Alle Preise sind freibleibend, ab Werk und verstehen sich zuzüglich Frachtkosten und MwSt.

Abfallbehälter AB1 + AB6

aus verzinktem pulverbeschichtetem Stahlblech, mit Kippfunktion zum Entleeren, inklusive Halterung zur Wandmontage. Für eine freistehende Montage wird der optionale Eisenpfahl benötigt.

Art.-Nr.	Ausführung	€/Stk.
206100	AB1, Fassungsvermögen 20 l, *Grün	132,-
206160	AB6, Fassungsvermögen 50 l, von oben aufgesetzter Aschebehälter, *Blau-Gelb,	230,-
206110	Befestigungspfahl für AB1 + AB6	65,-



AB1



AB6

Abfallbehälter AB7

pulverbeschichtetes Lochblech, mit schrägem Klappdeckel, Verriegelung des schrägen Klappdeckels mit einem Dreikant-Schloss. Mit Befestigungspfahl zum Einbetonieren.

Art.-Nr.	Ausführung	€/Stk.
206205	AB7, Fassungsvermögen 35 l, *Blau-Gelb	301,-

NEU



AB7

Standmülleimer AB8+ mit seitlicher Öffnung

hochwertiger, schwerer Standmülleimer aus pulverbeschichtetem Stahlblech (3 mm). Mit massivem (10 mm), schwenk- und verriegelbarem Wetterschutzdach. Verriegelung mit Dreikant-Schloss. Inklusive herausnehmbarem feuerverzinkten Inneneimer mit 50 l Volumen und mit 2 seitlichen separaten Aschenbecherfächern. Inkl. Bodenankern zum Aufschrauben auf Fundament. HBT 96 x 46 x 30 cm, Gewicht 40 kg

Art.-Nr.	Ausführung	€/Stk.
206200	AB8+, Fassungsvermögen 50 l, *Grau	587,-

NEU



AB8+

* Andere Farben ab einer Bestellmenge von 10 Stk. möglich (Aufschlag 10%).

Alle Preise sind freibleibend, ab Werk und verstehen sich zuzüglich Frachtkosten und MwSt.

Hülsenmuttern (mit Torx 50 Antrieb)

Art.-Nr.	Ausführung	€/Stk.
Edelstahl		
200743	M8 x 30 mm, Ø Hülse 14 mm, Ø Kopf 30 mm	4,90
200741	M10 x 15 mm, Ø Hülse 14 mm, Ø Kopf 30 mm	4,90
200744	M10 x 20 mm, Ø Hülse 14 mm, Ø Kopf 30 mm	4,90
200746	M10 x 40 mm, Ø Hülse 14 mm, Ø Kopf 30 mm	5,10
200742	M12 x 40 mm, Ø Hülse 16 mm, Ø Kopf 30 mm	5,50
200740	M12 x 50 mm, Ø Hülse 16 mm, Ø Kopf 30 mm	5,70
200747	M14 x 40 mm, Ø Hülse 20 mm, Ø Kopf 35 mm	5,90
200748	M16 x 50 mm, Ø Hülse 20 mm, Ø Kopf 35 mm	6,70
verzinkter Stahl		
200753	M8 x 30 mm, Ø Hülse 14 mm, Ø Kopf 30 mm	2,50
200751	M10 x 15 mm, Ø Hülse 14 mm, Ø Kopf 30 mm	2,30
200754	M10 x 40 mm, Ø Hülse 14 mm, Ø Kopf 30 mm	2,50
200752	M12 x 40 mm, Ø Hülse 16 mm, Ø Kopf 30 mm	2,50
700750	M12 x 50 mm, Ø Hülse 16 mm, Ø Kopf 30 mm	2,70
700756	M14 x 40 mm, Ø Hülse 20 mm, Ø Kopf 35 mm	2,90
200758	M16 x 50 mm, Ø Hülse 20 mm, Ø Kopf 35 mm	3,00



Torx 50 Bit für Hülsenmuttern

Art.-Nr.	Ausführung	€/Stk.
200760	SC MV 50, aus gehärtetem Spezialstahl. Passend für 10 er Nuss oder Schraubenschlüssel SW 10	11,70



Alle Preise sind freibleibend, ab Werk und verstehen sich zuzüglich Frachtkosten und MwSt.

Prüfkörper-Set

Prüfkörper zur normkonformen Installationskontrolle auf Spielplätzen. Es werden verschiedenste Öffnungs- und Spaltmaße von der EN-1176 vorgeschrieben, die es einzuhalten gilt. Ferner können weitere Gefahrenquellen wie Quetsch und Klemmstellen mit diesen Prüfkörpern überprüft und vermieden werden.




Art.-Nr.	Ausführung	€/Set.
700900	Prüfkörper Set GFK komplett 1-9	605,-
700910	Prüfkörper Set ALU komplett 1-9	671,-
Prüfkörper Set Europa ohne Prüfkörper 2 & 3		
700850	Prüfkörper Set GFK Europa	548,-
700920	Prüfkörper Set ALU Europa	614,-
Spezialkoffer für Prüfkörper Sets		
700750	ALU-beschichtet, mit Griff und Tragegurt	200,-

Prüfkörper, einzeln

Alle Prüfkörper aus den Sets sind auch einzeln erhältlich

Artikelnummer	Ausführung	€/Stk.
700800.1	Nr. 1 = Prüfkörper D, GFK	92,-
700800.2	Nr. 2 = Prüfkörper A, GFK	92,-
700800.3	Nr. 3 = Prüfkörper B, GFK	92,-
700800.4	Nr. 4 = Prüfkörper C, GFK	92,-
700800.5	Nr. 5 = Prüfkörper V-Form, GFK	92,-
700710	Nr. 8 = Prüfkörper E, GFK	92,-
700910.1	Nr. 1 = Prüfkörper D, ALU	107,-
700910.2	Nr. 2 = Prüfkörper A, ALU	107,-
700910.3	Nr. 3 = Prüfkörper B, ALU	107,-
700910.4	Nr. 4 = Prüfkörper C, ALU	107,-
700910.5	Nr. 5 = Prüfkörper V-Form, ALU	107,-
700712	Nr. 8 = Prüfkörper E, ALU	107,-
Weitere		
700800.6	Nr. 6 = Prüffinger	92,-
700800.7	Nr. 7 = Kordeltest	92,-
700800.71	Nr. 7.1 = Nur Kette und Knebel	33,-
700800.9	Nr. 9 = Augen / Ring	31,-
700800.61	Nr. 10 = Finger Ø 8,6 mm	37,-



Alle Preise sind freibleibend, ab Werk und verstehen sich zuzüglich Frachtkosten und MwSt.

OF

Outdoor-Fitness-
& -Sportgeräte



SP

Spielplatz-Ausstattung



MO

Stadtmobiliar



UG

Ufer-, Steg- und
Gartenbau-Elemente

